



**CATIMOTO**



**CATÁLOGO 2022**

[www.catimoto.com](http://www.catimoto.com)

**SUMÁRIO**

<b>A</b>	ACIONADOR	05	<b>C</b>	CÂMBIO COMPLETO	30
	ALAVANCA TRAVA ASSENTO	05		CAPA TERMÍCO	31
	ALONGADOR TRASEIRO	05		CARBURADOR	31
	AMORTECEDOR	05		CARCAÇA DO ACELERADOR	33
	ANEL DIVERSAS	08		CDI	34
	ANTENA	09		CHAVE IGNIÇÃO KIT	36
	ARO DE FAROL	10		CHAVE DE CONTATO	37
	ARVORE DE COMANDO	10		CHICOTE FIAÇÃO PRINCIPAL	40
<b>B</b>	BENGALA INTERNA	12	CILINDRO MESTRE	41	
	BICO DE INJEÇÃO	12	COLETOR DE ADMISSÃO	43	
	BIELA COMPLETA	13	CONDUTOR AD FILTRO DE AR	45	
	BLOCO ÓPTICO/FAROL	13	CONJ.INTER.EMER. E PART.	47	
	BOBINA DE FAÍSCA	16	CONJ.INTER.LUZ	50	
	BOBINA DE IGNIÇÃO	17	CORREIA DE TRANSMISSÃO	52	
	BOBINA DE PULSO	17	CORRENTE DE COMANDO	53	
	BOIA DE TANQUE	18	COXIM	53	
	BOMBA DE COMBUSTÍVEL	20	<b>D</b>	DISCO DE EMBREAGEM	54
	BORRACHA	21		DISCO DE FREIO	54
	BRAÇO DE FREIO	21	<b>E</b>	EIXO ABRE PATIM	57
	BUCHAS DIVERSAS	22		EIXOS DIVERSAS	57
	BUCHA DA COROA BORRACHA	23		EMENDA DE CORRENTE	58
BUZINA	24	ENGRENAGEM DE VELOCÍMETRO		58	
<b>C</b>	CABEÇOTE	24		ENGRENAGEM DE VELOC. + PINHÃO	59
	CABO DE ACELERADOR	25		ESCOVA MOTOR PART. COM MESA	60
	CABO DE AFOGADOR	26		ESCOVA REPARO	61
	CABO DE EMBREAGEM	27		ESPAÇADOR	61
	CABO DE FREIO	28	ESTATOR MAGNETO	61	
	CABO DE TACÔMETRO	28	ESTICADOR DE CORRENTE	64	
	CABO DE TRAVA BANCO	28	<b>F</b>	FILTRO DE AR	65
	CABO DE VELOCÍMETRO	29		FILTRO DE COMBUSTÍVEL	66
	CACHIMBO DE VELA	30		FILTRO DE ÓLEO	66
	CAIXA DE DIREÇÃO	30		FUÍVEL	67
	CAMARA DE AR	30			

## SUMÁRIO

---

<b>G</b>	<b>GARFO DE BENGALA COMPLETO</b>	<b>67</b>	<b>M</b>	<b>MESA DIREÇÃO</b>	<b>89</b>
	<b>GARFO EXTERNO BENGALA</b>	<b>68</b>		<b>MOLAS</b>	<b>90</b>
	<b>GUARDA-PÓ DA BENGALA</b>	<b>72</b>		<b>MOTOR PARTIDA</b>	<b>90</b>
	<b>GUARDA-PÓ + RETENTOR</b>	<b>72</b>			
	<b>GUARNIÇÃO CUBA CARBURADOR</b>	<b>73</b>			
	<b>GUARNIÇÃO TAMPA DIVERSAS</b>	<b>73</b>	<b>P</b>	<b>PAINEL COMPLETO</b>	<b>92</b>
	<b>GUIA DIVERSAS</b>	<b>74</b>		<b>PARAFUSOS</b>	<b>96</b>
	<b>GUIA CORRENTE DE COMANDO</b>	<b>74</b>		<b>PLÁSTICO</b>	<b>97</b>
	<b>GUIA CORRENTE TRANSMISSÃO</b>	<b>75</b>		<b>PASTILHA DE FREIO</b>	<b>99</b>
	<b>GUIA VALVULA ADM/ESC</b>	<b>76</b>		<b>PEDAL DE CAMBIO</b>	<b>100</b>
				<b>PEDAL DE FREIO</b>	<b>102</b>
<b>I</b>	<b>INTERRUPTOR/ BOTÃO</b>	<b>77</b>		<b>PEDAL DE PARTIDA</b>	<b>103</b>
	<b>INTERRUPTOR DE EMBREAGEM</b>	<b>78</b>		<b>PESO DE GUIDAO DE ALUMINIO</b>	<b>104</b>
	<b>INTER DE FREIO</b>	<b>78</b>		<b>PINÇA DE FREIO COMPLETA</b>	<b>105</b>
	<b>INTERRUPTOR NEUTRO SENSOR</b>	<b>79</b>		<b>PINO TRAVA TAMPA</b>	<b>106</b>
				<b>PISCA</b>	<b>106</b>
<b>J</b>	<b>JOGO EMBREAGEM COMPLETO</b>	<b>80</b>		<b>PISTÃO +ANEL DE SEGMENTO</b>	<b>110</b>
	<b>JUNÇÃO SUPORTE DO BICO INJETOR</b>	<b>80</b>		<b>PLACA PARTIDA C/ENGRENAGEM</b>	<b>111</b>
				<b>PLACA PARTIDA S/ENGRENAGEM</b>	<b>112</b>
<b>K</b>	<b>KIT CILINDRO MOTOR</b>	<b>81</b>		<b>PLATO+CUBO EMBREAGEM</b>	<b>113</b>
				<b>PRESILHA</b>	<b>113</b>
				<b>PROTETOR</b>	<b>113</b>
				<b>PROTETOR ESCAPAMENTO</b>	<b>114</b>
<b>L</b>	<b>LÂMPADA</b>	<b>83</b>			
	<b>LÂMPADA DE LED</b>	<b>84</b>	<b>R</b>	<b>RAIO CROMADO 3.5 MM</b>	<b>115</b>
	<b>LANTERNA TRASEIRA COMPLETA</b>	<b>84</b>		<b>RAIO CROMADO 4.0 MM</b>	<b>115</b>
	<b>LONA FREIO COM MOLA</b>	<b>86</b>		<b>RAIO INOX 3.5MM</b>	<b>116</b>
				<b>RAIO ZINCADO 3,5MM</b>	<b>116</b>
<b>M</b>	<b>MAGNETO DE VOLANTE</b>	<b>87</b>		<b>REFIL DE BOMBA COMBUSTÍVEL</b>	<b>117</b>
	<b>MANETE DE EMBREAGEM</b>	<b>87</b>		<b>REGULADOR DE VOLTAGEM</b>	<b>117</b>
	<b>MANETE DE FREIO</b>	<b>87</b>		<b>RELÉ DIVERSOS</b>	<b>118</b>
	<b>MANICOTO DE EMBREAGEM</b>	<b>88</b>		<b>RELÉ AUTOMATICO DE PARTIDA</b>	<b>119</b>
	<b>MANICOTO DE FREIO</b>	<b>88</b>		<b>RELÉ DE PISCA</b>	<b>120</b>
	<b>MANGOTE DE FREIO</b>	<b>88</b>		<b>REPARO CAPACETE</b>	<b>120</b>
	<b>MANGOTE DE FREIO</b>	<b>88</b>		<b>REPARO DE CARBURADOR</b>	<b>120</b>
	<b>MANGUEIRA COMBUSTÍVEL</b>	<b>89</b>		<b>RESSALTO DE CORR. COMANDO</b>	<b>122</b>

## SUMÁRIO

---

<b>R</b>	RETENTORES	122
	REFLETOR TRAS RETANGULAR	123
	RETROVISOR	124
	RETROVISOR ESPORTIVO	124
	ROLAMENTO	124
	ROLDANA ACELERADOR	125
	ROTOR BOMBA OLEO	125
<b>S</b>	SENSOR DIVERSAS	126
	SISTEMA DE FREIO COMPLETO	127
	SOQUETE FAROL	128
	SUPORTE DE PISCA	128
	SUPORTE MOLA CAVALETE	128
<b>T</b>	TAMPA DE TANQUE	129
	TAMPA DIVERSAS	130
	TELA FILTRO DE ÓLEO	130
	TENSOR DA CORR. DE COMANDO	131
	TORNEIRA GASOLINA	132
	TRAVA DIVERSAS	133
<b>V</b>	VÁLVULA	133
	VARETA NÍVEL ÓLEO	134
	VELA	134
	VELA IRIIDIUM	134

## ACIONADOR ESTICADOR DA CORRENTE DA COMANDO



**Código** / **Descrição**  
RC-05 - ACION ESTI DA CORR COMAN BIZ 125



**Código** / **Descrição**  
RC-01 - ACION ESTI DA CORR COMAN CBX/NX/XR 200 /CBX/XR 250/NX 400



**Código** / **Descrição**  
RC-07 - ACION ESTI DA CORR COMAN CRYPTON 115 09-16



**Código** / **Descrição**  
RC-11 - ACION ESTI DA CORR COMAN FAZER/LANDER 250 06-10



**Código** / **Descrição**  
RC-10 - ACION ESTI DA CORR COMAN FAZER150/XTZ CROSSER150/FACTOR150 2016



**Código** / **Descrição**  
RC-06 - ACION ESTI DA CORR COMAN SUZUKI BURGM125 05-10



**Código** / **Descrição**  
RC-04 - ACION ESTI DA CORR COMAN SUZUKI YES 125



**Código** / **Descrição**  
RC-02 - ACION ESTI DA CORR COMAN TITAN150/NXR 06-08 C/TRA



**Código** / **Descrição**  
RC-03 - ACION ESTI DA CORR COMAN YBR/XTZ 00/05

## ALAVANCA TRAVA ASSENTO



**Código** / **Descrição**  
ATA-01 - ALAVANCA TRAVA ASSENTO POP 100



**Código** / **Descrição**  
ATA-02 - ALAVANCA TRAVA ASSENTO TRAXX 12

## ALONGADOR TRASEIRO



**Código** / **Descrição**  
AL-01 - ALONGADOR TRASEIRO BIZ100/125 ZINCADO

## AMORTECEDOR



**Código** / **Descrição**  
AT-001 - AMORTECEDOR BIZ 100/125 PT



**Código** / **Descrição**  
AT-043 - AMORTECEDOR BIZ 100 12/13 TUNING



**Código** / **Descrição**  
AT-037 - AMORTECEDOR BIZ 125

## AMORTECEDOR



**Código** / **Descrição**  
AT-045 - AMORTECEDOR PRO LINK CB 250F TWISTER 16/18



**Código** / **Descrição**  
AT-021 - AMORTECEDOR PRO LINK CB 300R



**Código** / **Descrição**  
AT-012 - AMORTECEDOR CB 400/CB 450 (MOLA PRETA)



**Código** / **Descrição**  
AT-016 - AMORTECEDOR CB 500 (MOLA CROMADA)



**Código** / **Descrição**  
AT-008 - AMORTECEDOR CBX 200 (MOLA PRETA) (2PEÇAS)



**Código** / **Descrição**  
AT-020 - AMORTECEDOR PRO LINK CBX 250 TWISTER (MOLA PRETA)



**Código** / **Descrição**  
AT-039 - AMORTECEDOR CG 150 2014



**Código** / **Descrição**  
AT-030 - AMORTECEDOR PRO LINK CRF 230



**Código** / **Descrição**  
AT-035 - AMORTECEDOR CRYPTON 105 (2PEÇAS)



**Código** / **Descrição**  
AT-041 - AMORTECEDOR CRYPTON 115 (2PEÇAS)



**Código** / **Descrição**  
AT-047 - AMORTECEDOR FAN 125 09 (2PEÇAS)



**Código** / **Descrição**  
AT-031 - AMORTECEDOR PRO LINK FALCON



**Código** / **Descrição**  
AT-036 - AMORTECEDOR FAZER 150 ED 2014 (2PEÇAS)



**Código** / **Descrição**  
AT-032 - AMORTECEDOR PRO LINK FAZER 250



**Código** / **Descrição**  
AT-026 - AMORTECEDOR PRO LINK LANDER 250



**Código** / **Descrição**  
AT-038 - AMORTECEDOR LEAD 110(2PEÇAS)



**Código** / **Descrição**  
AT-013 - AMORTECEDOR MOBYLLETE MK/CL



**Código** / **Descrição**  
AT-053 - AMORTECEDOR N-MAX 160 PT



**Código** / **Descrição**  
AT-042 - AMORTECEDOR NEO 115(2PEÇAS)



**Código** / **Descrição**  
AT-023 - AMORTECEDOR PRO LINK NX/XLR 125 (MOLA PRETA)



**Código** / **Descrição**  
AT-019 - AMORTECEDOR PRO LINK NXR 125/150 BROSS)

## AMORTECEDOR



**Código** / **Descrição**  
AT-024 - AMORTECEDOR PRO LINK NXR 150 09/10 BROSS



**Código** / **Descrição**  
AT-044 - AMORTECEDOR PCX 150 (MOLA CROMADA)



**Código** / **Descrição**  
AT-010 - AMORTECEDOR POP 100 (MOLA AMARELA)



**Código** / **Descrição**  
AT-052 - AMORTECEDOR SHINERAY 150I



**Código** / **Descrição**  
AT-014 - AMORTECEDOR SUNDOWN WEB 100



**Código** / **Descrição**  
AT-046 - AMORTECEDOR SUZUKI BURGMAN 125 06/10



**Código** / **Descrição**  
AT-051 - AMORTECEDOR SUZUKI BURGMAN 125 INJ 11/14



**Código** / **Descrição**  
AT-017 - AMORTECEDOR SUZUKI INTRUDER 125 (2PEÇAS)



**Código** / **Descrição**  
AT-011 - AMORTECEDOR SUZUKI YES 125 (MOLA PRETA)



**Código** / **Descrição**  
AT-054 - AMORTECEDOR TENERE 250



**Código** / **Descrição**  
AT-002 - AMORTECEDOR TITAN KS/FAN PT (2PEÇAS)



**Código** / **Descrição**  
AT-006 - AMORTECEDOR TITAN 125 (MOLA PRETA) (2PEÇAS)



**Código** / **Descrição**  
AT-005 - AMORTECEDOR TITAN 150 (MOLA PRETA) (2PEÇAS)



**Código** / **Descrição**  
AT-004 - AMORTECEDOR TITAN 150 (MOLA CROMADA) (2PEÇAS)



**Código** / **Descrição**  
AT-003 - AMORTECEDOR TITAN 150 09/10 (2PEÇAS)



**Código** / **Descrição**  
AT-040 - AMORTECEDOR TITAN 160 (2PEÇAS)



**Código** / **Descrição**  
AT-015 - AMORTECEDOR XLS 125 (MOLA PRETA)



**Código** / **Descrição**  
AT-027 - AMORTECEDOR PRO LINK XR 200 (MOLA VERMELHA)



**Código** / **Descrição**  
AT-025 - AMORTECEDOR PRO LINK XR 250 TORNADO



**Código** / **Descrição**  
AT-028 - AMORTECEDOR PRO LINK XRE 300



**Código** / **Descrição**  
AT-022 - AMORTECEDOR PRO LINK XTZ 125

## AMORTECEDOR



**Código** / **Descrição**  
AT-055 - AMORTECEDOR XTZ 150 CROSSER



**Código** / **Descrição**  
AT-007 - AMORTECEDOR YBR 125 (MOLA PRETA) (2PEÇAS)

## ANEL VEDAÇÃO



**Código** / **Descrição**  
AK-05 - ANEL KT VD MAG BIZ 100 ES C/RET (10PCS)



**Código** / **Descrição**  
AK-06 - ANEL KT VD MAG BIZ-K C/RET(8PCS)



**Código** / **Descrição**  
AK-08 - ANEL KT VD MAG SHI/TRAX/JONNY-50



**Código** / **Descrição**  
AK-09 - ANEL KT VD MAG TITAN125/XLR -99 P



**Código** / **Descrição**  
AK-12 - ANEL KT VD CORPO INJEÇÃO BIZ125 18-



**Código** / **Descrição**  
AK-13 - ANEL KT VD CABEÇOTE/CILINDRO/MESA MAGNETO BIZ100/SHINERAY50/TRAXX50/JONNY50



**Código** / **Descrição**  
AK-10 - ANEL KT VD INJ CBX/STRADA TITAN 125 ES /NX/XR 200 (4PCS) (1)



**Código** / **Descrição**  
AK-04 - ANEL KT VD INJ TITAN 150 09-13



**Código** / **Descrição**  
AK-02 - ANEL KT VD INJ FAZER 250 C/RET(6PCS) (1)



**Código** / **Descrição**  
AK-11 - ANEL KT VD MTR PART TITAN150/NXR150



**Código** / **Descrição**  
JEA-01 - JUNTA ESC ANEL BIZ100/125/POP/TRAXX 50Q /SHINERY50Q2/WY48Q2/PCX/CRYPTON (100PCS)



**Código** / **Descrição**  
JEA-02 - JUNTA ESC ANEL CG/TO/TITAN/KS/ES/FAN /TI-150/FAN-150/YRR/NX (50PCS)



**Código** / **Descrição**  
JEA-03 - JUNTA ESC ANEL FAZER/LANDER250 (50PCS)




**Código** / **Descrição**  
JEA-04 - JUNTA ESC ANEL TW/TR/CB300/XRE (50PCS)



**Código** / **Descrição**  
AV-30 - ANEL ARRUELA VEDECAO COLUNA DIREÇÃO TITAN125 KS/ES/FAN125-150/TITAN150



**Código** / **Descrição**  
AV-29 - ANEL VED EIXO COMANDO VALVULA CG/TI/KS/ES/XKR /TODAY/TITAN125 -99/KS/ES/FAN125 -08



**Código** / **Descrição**  
AV-28 - ANEL VED BORRACHA FAZER250/LANDER250 /TENERE250



**Código** / **Descrição**  
AV-02 - ANEL VED BRACO OSC TI/KS/FAN (CRT C.10PC)



**Código** / **Descrição**  
AV-03 - ANEL VED BUJAO OLEO CG/TI/KS/ES/XKR /CBX/NX/XR/TON/TW (CRT C.100PC)



**Código** / **Descrição**  
AV-06 - ANEL VED EIXO BRACO OSCILANTE CG/TO /TI/KS/FAN/XLRANEL (CRT C.10PC)



**Código** / **Descrição**  
AV-07 - ANEL VED GUIA TAMPA VÁLVULA FAN125-150 09-15/TITAN150/NXR150 06-15 (CRT C.10PC)



## ANEL VEDAÇÃO



**Código** / **Descrição**  
AV-08 - ANEL VED GUIA VALVULA TODAY/TIT125 -99 /KS/ES 00-01/XLR125 (CRT C.100PC)



**Código** / **Descrição**  
AV-12 - ANEL VED MESA MAGNETO BIZ ES/STAR 50 /MOBY 50/SKY 50/PHOENIX/JET 50(CRT C.10PC)



**Código** / **Descrição**  
AV-13 - ANEL VED PARAFUSO BENGALA (23 x 2,8) TITAN150-160/FAN125-150-160 09-/NXR125-150- 160



**Código** / **Descrição**  
AV-27 - ANEL VED PINO EMPUXO TITAN125/KS/ES/FAN (CRT C.100PC)



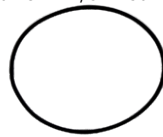
**Código** / **Descrição**  
AV-16 - ANEL VED REPARO CALIPER DE FREIO DIANTEIRO CB 300R/CB 600 HORNET/CBR250R (CRT C.10PC)




**Código** / **Descrição**  
AV-15 - ANEL VED REPARO CALIPER DE FREIO TRASEIRO CB 300R/CBR 450SR/CB 500 F/X/R (CRT C.10PC)



**Código** / **Descrição**  
AV-17 - ANEL VED TAMPA CABECOTE YBR/FACTOR /XTZ 125 (CRT C.10PC)



**Código** / **Descrição**  
AV-26 - ANEL VD TAMPA ESQUERDA CABECOTE FAN160 /TITAN160/NXR160/XRE190 (CRT C.100PC)



**Código** / **Descrição**  
AV-20 - ANEL VED TAMPA OHC CBX/NX/XR (CRT C.10PC)



**Código** / **Descrição**  
AV-24 - ANEL VED TAMPA REG VALV BIZ 100 (CRT C.100PC)



**Código** / **Descrição**  
AV-21 - ANEL VED TAMPA REG VALV BIZ 125 (CRT C.10PC)



**Código** / **Descrição**  
AV-22 - ANEL VED TAMPA REG VALV FAZER/LANDER /TENERE 250 (CRT C.10PC)



**Código** / **Descrição**  
AV-23 - ANEL VED TAMPA REG VALV YBR/XTZ 125 (CRT C.10PC)



**Código** / **Descrição**  
AV-25 - ANEL VED. VARETA OLEO BIZ/CG/TI/KS/ES /CBX/NX/XR (CRT C.100PC)

## ANTENA



**Código** / **Descrição**  
AN-01 - ANTENA INOX MINI FIX GUIDAO CORTA PIPA C/REG 7 ESTAGIOS CROM



**Código** / **Descrição**  
AN-04 - ANTENA INOX MINI FIX GUIDAO CORTA PIPA C/REG 7 ESTAGIOS PRETO



**Código** / **Descrição**  
AN-05 - ANTENA INOX MINI FIX RETROVISOR CORTA PIPA C/REG 7 ESTAGIOS CROMADO



**Código** / **Descrição**  
AN-06 - ANTENA INOX MINI FIX RETROVISOR CORTA PIPA C/REG 7 ESTAGIOS PRETO

## ARO DE FAROL



**Código** / **Descrição**  
ADF-002 - ARO DE FAROL CBX 250 TWISTER CROM



**Código** / **Descrição**  
ADF-13 - ARO DE FAROL FACTOR 09 CROM



**Código** / **Descrição**  
ADF-001 - ARO DE FAROL TITAN 2000 PRETO

## ARVORE DE COMANDO



**Código** / **Descrição**  
AC-02 - ARVORE COMANDO COMP BIZ 100 98/05



**Código** / **Descrição**  
AC-24 - ARVORE COMANDO COMP BIZ 100 13-



**Código** / **Descrição**  
AC-03 - ARVORE COMANDO COMP BIZ 125



**Código** / **Descrição**  
AC-25 - ARVORE COMANDO COMP BIZ 125 11-16



**Código** / **Descrição**  
AC-30 - ARVORE COMANDO ADM.CB 500 98-03



**Código** / **Descrição**  
AC-31 - ARVORE COMANDO ESCAPE CB 500 98-03



**Código** / **Descrição**  
AC-41 - ARVORE COMANDO ADM.CBR250



**Código** / **Descrição**  
AC-42 - ARVORE COMANDO ESCAPE CBR250



**Código** / **Descrição**  
AC-06 - ARVORE COMANDO COMP CBX150/NXR150/NXR150 (MOTOR OHC)



**Código** / **Descrição**  
AC-12 - ARVORE COMANDO COMP CBX/NX/XR 200/CRF 230



**Código** / **Descrição**  
AC-21 - ARVORE COMANDO ADM.CBX250/XR250/CB300/XRE300



**Código** / **Descrição**  
AC-22 - ARVORE COMANDO ESCAPE CBX250/XR250/CB300/XRE300



**Código** / **Descrição**  
AC-13 - ARVORE COMANDO COMP CRYPTON



**Código** / **Descrição**  
AC-32 - ARVORE COMANDO COMP CRYPTON115/NEO115



**Código** / **Descrição**  
AC-33 - ARVORE COMANDO COMP DAFRA APACHE150



**Código** / **Descrição**  
AC-34 - ARVORE COMANDO COMP DAFRA RIVA 150



**Código** / **Descrição**  
AC-18 - ARVORE COMANDO COMP FACTOR 125i ED 16-17



**Código** / **Descrição**  
AC-20 - ARVORE COMANDO COMP FALCON



**Código** / **Descrição**  
AC-11 - ARVORE COMANDO COMP FAN 125 09/10



**Código** / **Descrição**  
AC-28 - ARVORE COMANDO COMP FAZER150/FACTOR150



**Código** / **Descrição**  
AC-27 - ARVORE COMANDO COMP FAZER250/LANDER250/TENERE 250

## ARVORE DE COMANDO



**Código** / **Descrição**  
AC-35 - ARVORE COMANDO COMP LEAD 110



**Código** / **Descrição**  
AC-36 - ARVORE COMANDO COMP NX350 C/DESCOMPRESSOR



**Código** / **Descrição**  
AC-29 - ARVORE COMANDO COMP NXR 125 13-



**Código** / **Descrição**  
AC-04 - ARVORE COMANDO COMP NXR 150 03/05 BROSS



**Código** / **Descrição**  
AC-05 - ARVORE COMANDO COMP NXR 150 09/10 BROSS



**Código** / **Descrição**  
AC-17 - ARVORE COMANDO COMP NXR 160/FAN160 /TITAN 160




**Código** / **Descrição**  
AC-38 - ARVORE COMANDO COMP PCX 150



**Código** / **Descrição**  
AC-01 - ARVORE COMANDO COMP POP 100 07/09



**Código** / **Descrição**  
AC-19 - ARVORE COMANDO COMP POP 110i/BIZ 100i 2015/16



**Código** / **Descrição**  
AC-16 - ARVORE COMANDO COMP SUZUKI BURGMAN 125



**Código** / **Descrição**  
AC-37 - ARVORE COMANDO COMP SUZUKI BURGMAN125 13-14



**Código** / **Descrição**  
AC-39 - ARVORE COMANDO COMP SUZUKI INTRUDER 250



**Código** / **Descrição**  
AC-15 - ARVORE COMANDO COMP SUZUKI YES 125 /INTRUDER/KATANA



**Código** / **Descrição**  
AC-07 - ARVORE COMANDO COMP TITAN 150 04/08



**Código** / **Descrição**  
AC-09 - ARVORE COMANDO COMP TITAN 150 09/10



**Código** / **Descrição**  
AC-08 - ARVORE COMANDO COMP TITAN 150 SPORT



**Código** / **Descrição**  
AC-10 - ARVORE COMANDO COMP TITAN 125 KS/KSE/ES 00/01



**Código** / **Descrição**  
AC-40 - ARVORE COMANDO COMP XT-600 88/92



**Código** / **Descrição**  
AC-14 - ARVORE COMANDO COMP YBR/XTZ 00/05



**Código** / **Descrição**  
AC-23 - ARVORE COMANDO COMP YBR/XTZ 06/10

## BENGALA INTERNA



Código	Descrição
--------	-----------

BI-01	BENGALA INTERNA BIZ 100 98/05/POP 100
BI-24	BENGALA INTERNA BIZ100 12-13/BIZ125 11-12
BI-02	BENGALA INTERNA BIZ 125
BI-19	BENGALA INTERNA CB 400/450
BI-03	BENGALA INTERNA CBX 150/200
BI-10	BENGALA INTERNA CBX 250 TWISTER/CB 300
BI-37	BENGALA INTERNA CB 300
BI-43	BENGALA INTERNA CITYCOM 300 09/14
BI-04	BENGALA INTERNA CG/TODAY/TITAN 125 KS/ES
BI-18	BENGALA INTERNA CRF 230
BI-31	BENGALA INTERNA CRYPTON 09-11
BI-32	BENGALA INTERNA CRYPTON 12-16
BI-25	BENGALA INTERNA CRYPTON T115 12-

BI-21	BENGALA INTERNA DT200/DT200R/XT225
BI-46	BENGALA INTERNA ELITE 125
BI-17	BENGALA INTERNA FAZER 250 05-11
BI-35	BENGALA INTERNA GSR 150i 12-
BI-26	BENGALA INTERNA LANDER 250 07/10
BI-28	BENGALA INTERNA LEAD 110
BI-44	BENGALA INTERNA N-MAX160
BI-20	BENGALA INTERNA NEO 115
BI-13	BENGALA INTERNA NX 200
BI-12	BENGALA INTERNA NX 400 FALCON
BI-07	BENGALA INTERNA NXR 125/150 BROSS
BI-22	BENGALA INTERNA NXR 150 BROS 06-13
BI-40	BENGALA INTERNA PCX 150

BI-45	BENGALA INTERNA PCX 150 2019
BI-41	BENGALA INTERNA SUZUKI BURGMAN 125 05-10
BI-14	BENGALA INTERNA SUZUKI INTRUDER 125
BI-08	BENGALA INTERNA SUZUKI YES 125
BI-09	BENGALA INTERNA TITAN 150/TITAN 160
BI-36	BENGALA INTERNA TITAN 150 2014
BI-15	BENGALA INTERNA XLR 97/02
BI-16	BENGALA INTERNA XR 200
BI-11	BENGALA INTERNA XR 250 TORNADO
BI-23	BENGALA INTERNA XRE 300
BI-05	BENGALA INTERNA XTZ 125
BI-27	BENGALA INTERNA XTZ 150 CROSSER
BI-39	BENGALA INTERNA XTZ 250 2011
BI-06	BENGALA INTERNA YBR 125 00-12/KATANA 125

## BICO DE INJEÇÃO



Código	Descrição
--------	-----------

BIN-02	BICO INJEÇÃO BIZ 125 09-10
BIN-01	BICO INJEÇÃO BIZ 125 2011/2014 6FUROS
BIN-03	BICO INJEÇÃO CB 250F TWISTER 2016 6FUROS

BIN-08	BICO INJEÇÃO CB300/XRE300(10-12)/CBR 250 /VT 750 SHADOW12 FURROS
BIN-16	BICO INJEÇÃO CB 300/XRE300(13-18) FLEX 10Furos Preto
BIN-05	BICO INJEÇÃO FAN/TITAN150/NXR150 BROSS 09/10 GASOLINA 6FUROS
BIN-04	BICO INJEÇÃO FAN/TITAN150/NXR150 BROSS 11/13 FLEX 8FUROS
BIN-07	BICO INJEÇÃO FAN/TITAN 150 14-16/NXR 160 BROSS 16-17 FLEX 8Furos
BIN-17	BICO INJEÇÃO FAN/TITAN 160 2017/2019 8FURROS
BIN-12	BICO INJEÇÃO FAZER 150/FACTOR 150 14-18 FLEX 8FUROS
BIN-09	BICO INJEÇÃO FAZER 250/XTZ LANDER 250 /TENERE 06/08 Vermelho 10FUROS

BIN-10	BICO INJEÇÃO FAZER 250 09/XTZ250 LANDER 08-10 CINZA 10FUROS
BIN-15	BICO INJEÇÃO FAZER 250 2016 14FUROS
BIN-18	BICO INJEÇÃO LEAD 110 2012/2018 6 FURROS
BIN-13	BICO INJEÇÃO NEO 125 AT 2017 6FUROS
BIN-19	BICO INJEÇÃO NXR160 BROSS 16-18 8FUROS
BIN-14	BICO INJEÇÃO PCX 150
BIN-11	BICO INJEÇÃO POP110i/BIZ110i 16/18 6FUROS
BIN-06	BICO INJEÇÃO TITAN150 09-10/NXR 09-12

## BIELA COMPLETA



Código	Descrição
BC-01	BIELA COMPLETO BIZ/DREAM 100 98/05/POP 100
BC-02	BIELA COMPLETO BIZ 125
BC-32	BIELA COMPLETO CB 250 TWISTER 2016
BC-22	BIELA COMPLETO CB300/XRE300
BC-15	BIELA COMPLETO CBX 250 TWISTER/TORNADO

BC-03	BIELA COMPLETO CBX/NX 150
BC-33	BIELA COMPLETO CRF 230 07-
BC-04	BIELA COMPLETO CRYPTON
BC-26	BIELA COMPLETO CRYPTON 115 09-13
BC-30	BIELA COMPLETO DAFRA RIVA150
BC-17	BIELA COMPLETO DT/DTN 180
BC-05	BIELA COMPLETO FALCON
BC-06	BIELA COMPLETO FAN 125 09
BC-23	BIELA COMPLETO FAZER 150 14/XTZ CROSSER 150 /FACTOR 150 2016-
BC-20	BIELA COMPLETO FAZER 250/LANDER 250
BC-25	BIELA COMPLETO KANSAS/SPEED
BC-28	BIELA COMPLETO LEAD 110
BC-11	BIELA COMPLETO MOBYLETE MK/CL
BC-27	BIELA COMPLETO NEO 105/ NEO 115

BC-24	BIELA COMPLETO NXR160/TITAN160/FAN160 /XRE190
BC-29	BIELA COMPLETO POP110I/BIZ110I
BC-18	BIELA COMPLETO RD 350
BC-16	BIELA COMPLETO RX125/RD125/RD135Z
BC-12	BIELA COMPLETO SUNDOWN MAX 125
BC-31	BIELA COMPLETO SUZUKI BURGMAN 125 ATE 2011 (CARBURADO)
BC-21	BIELA COMPLETO SUZUKI BURGM125 (2012-15) (INJETADA)
BC-07	BIELA COMPLETO SUZUKI KATANA 125
BC-14	BIELA COMPLETO SUZUKI YES 05-09/INTRUDER 125
BC-09	BIELA COMPLETO TITAN/XLR/KS/ES 00/01
BC-08	BIELA COMPLETO TITAN KS/ES 02-04/FAN125 05-08/NXR125 02-08
BC-10	BIELA COMPLETO TITAN 150/NXR 06-08
BC-13	BIELA COMPLETO TRAXX JL 50
BC-19	BIELA COMPLETO YBR/XTZ 00-09/FACTOR 125

## BLOCO ÓPTICO/FAROL COMPLETO



Código Descrição  
FC-007 - BLOCO OPTICO BIZ 100



Código Descrição  
FC-058 - FAROL COMP C/SOQ S/LAM BIZ 110I/BIZ 125 2019



Código Descrição  
FC-008 - BLOCO OPTICO BIZ 125 06/10



Código Descrição  
FC-027 - BLOCO OPTICO BIZ 125 11/12



Código Descrição  
FC-042 - BLOCO OPTICO CB 250F TWISTER 15-20



Código Descrição  
FC-017 - BLOCO OPTICO CB 300

## BLOCO ÓPTICO/FAROL COMPLETO



**Código** / **Descrição**  
FC-026 - BLOCO OPTICO CB 600 06-08



**Código** / **Descrição**  
FC-036 - BLOCO OPTICO CB 600 HORNET 12-14



**Código** / **Descrição**  
FC-005 - FAROL COMP C/SOQ S/LAM CBX 200 TWISTER ATE 2006 ARO CROM



**Código** / **Descrição**  
FC-004 - FAROL COMP C/SOQ S/LAM CBX 200 TWISTER ATE 2006 ARO PRETO



**Código** / **Descrição**  
FC-029 - BLOCO OPTICO CRF 230



**Código** / **Descrição**  
FC-033 - BLOCO OPTICO CRYPTON 115 10-16



**Código** / **Descrição**  
FC-044 - FAROL COMP C/SOQ S/LAM DAFRA KANSAS 150 07-15



**Código** / **Descrição**  
FC-014 - BLOCO OPTICO DREAM 100



**Código** / **Descrição**  
FC-057 - FAROL COMP LED ELITE 125 2019



**Código** / **Descrição**  
FC-037 - BLOCO OPTICO FAZER 150 14-20



**Código** / **Descrição**  
FC-021 - BLOCO OPTICO FAZER 250 11/14



**Código** / **Descrição**  
FC-055 - FAROL COMP LED FAZER 250 2018



**Código** / **Descrição**  
FC-022 - BLOCO OPTICO LANDER 250



**Código** / **Descrição**  
FC-034 - BLOCO OPTICO LEAD 110



**Código** / **Descrição**  
FC-047 - BLOCO OPTICO NEO 115 10-12



**Código** / **Descrição**  
FC-063 - FAROL COMP LED N-MAX 160 16-20



**Código** / **Descrição**  
FC-032 - BLOCO OPTICO NX 400 FALCON



**Código** / **Descrição**  
FC-010 - BLOCO OPTICO NXR 150 BROSS



**Código** / **Descrição**  
FC-023 - BLOCO OPTICO NXR 150 BROSS 09/12



**Código** / **Descrição**  
FC-040 - BLOCO OPTICO NXR 150 BROSS 13-15/NXR 160 BROS 16-20



**Código** / **Descrição**  
FC-056 - FAROL COMP S/LAM NXR 160 15-20

## BLOCO ÓPTICO/FAROL COMPLETO



**Código** Descrição  
FC-062 - FAROL COMP LED PCX 150 15-18



**Código** Descrição  
FC-061 - FAROL COMP LED PCX 150 19-21



**Código** Descrição  
FC-009 - BLOCO OPTICO POP 100 07/12



**Código** Descrição  
FC-045 - BLOCO OPTICO POP 110i 15-



**Código** Descrição  
FC-038 - BLOCO OPTICO SUZUKI BURGMAN 125 AN 14-18



**Código** Descrição  
FC-046 - FAROL COMP C/SOQ S/LAM SUZUKI INTRUDER 125 02-16



**Código** Descrição  
FC-019 - FAROL COMP C/SOQ S/LAM SUZUKI YES 125



**Código** Descrição  
FC-001 - FAROL COMP C/SOQ S/LAM CG TITAN 125 00-05 /FAN 125 06-08



**Código** Descrição  
FC-016 - BLOCO OPTICO TITAN 150 04-08



**Código** Descrição  
FC-003 - FAROL COMP C/SOQ S/LAM CG TITAN 150 04-08 /FAN 125/150 09-13



**Código** Descrição  
FC-025 - BLOCO OPTICO TITAN 150 2011



**Código** Descrição  
FC-006 - BLOCO OPTICO TITAN 150 MIX 09/10



**Código** Descrição  
FC-039 - BLOCO OPTICO TITAN 150/FAN 150 14-17 /TITAN 160/FAN 160 15-20



**Código** Descrição  
FC-015 - BLOCO OPTICO TITAN 2000



**Código** Descrição  
FC-002 - FAROL COMP C/SOQ S/LAM TITAN 99



**Código** Descrição  
FC-030 - BLOCO OPTICO TRAXX JL-50



**Código** Descrição  
FC-043 - BLOCO OPTICO XRE 190



**Código** Descrição  
FC-020 - BLOCO OPTICO XRE 300/FALCON



**Código** Descrição  
FC-059 - FAROL COMP LED XRE 300 2020 19-20 Fumê Led/CBX 500X/CB 650F 18-20



**Código** Descrição  
FC-060 - FAROL COMP LED XRE 300 2020 19-20 CRISTAL /CBX 500X/CB 650F 18-20



**Código** Descrição  
FC-053 - BLOCO OPTICO XT 660R

## BLOCO ÓPTICO/FAROL COMPLETO



**Código** **Descrição**  
FC-013 - BLOCO OPTICO XTZ 125 06-08/XTZ 225



**Código** **Descrição**  
FC-035 - BLOCO OPTICO XTZ 125 09/13



**Código** **Descrição**  
FC-048 - BLOCO OPTICO XTZ 125 14



**Código** **Descrição**  
FC-018 - FAROL COMP C/SOQ S/LAM YBR 125 00/05



**Código** **Descrição**  
FC-012 - BLOCO OPTICO YBR 125 05-10/FAZER 250 05-10



**Código** **Descrição**  
FC-011 - FAROL COMP C/SOQ S/LAM YBR 125 06/07



**Código** **Descrição**  
FC-024 - BLOCO OPTICO YBR 125 2011



**Código** **Descrição**  
FC-054 - BLOCO OPTICO YBR 125 FACTOR 150 16-17

## BOBINA DE FAÍSCA



Código	Descrição
BF-04	BOBINA FAISCA BIZ
BF-07	BOBINA FAISCA DT 180N
BF-06	BOBINA FAISCA DT 200
BF-09	BOBINA FAISCA MOBYLETE NOVA
BF-01	BOBINA FAISCA TITAN KS/ES 02/04

BF-03	BOBINA FAISCA TITAN 00/02
BF-02	BOBINA FAISCA TODAY/TITAN
BF-08	BOBINA FAISCA TURUNA 125
BF-05	BOBINA FAISCA XLS 125



## BOBINA DE IGNIÇÃO



Código	Descrição
BIG-01	BOBINA IGNIÇÃO BIZ 100
BIG-12	BOBINA IGNIÇÃO BIZ 100 13
BIG-26	BOBINA IGNIÇÃO BIZ 110i 16-
BIG-31	BOBINA IGNIÇÃO BIZ 125 06/08
BIG-24	BOBINA IGNIÇÃO CB 400
BIG-08	BOBINA IGNIÇÃO CBX 250 TWISTER/XR 250 TORNADO
BIG-19	BOBINA IGNIÇÃO CG 83/88 12V

BIG-27 - BOBINA IGNIÇÃO CRYPTON 115 13-14

BIG-32 - BOBINA IGNIÇÃO CRYPTON115/NEO115

BIG-21 - BOBINA IGNIÇÃO DAFRA KANSAS 150

BIG-20 - BOBINA IGNIÇÃO FACTOR/XTZ 11/14

BIG-02 - BOBINA IGNIÇÃO FAN 125 09/14

BIG-28 - BOBINA IGNIÇÃO FAN 125I 16-

BIG-23 - BOBINA IGNIÇÃO FAZER 150 14

BIG-17 - BOBINA IGNIÇÃO ML/TU/XLS 125

BIG-13 - BOBINA IGNIÇÃO NXR 150 BROSS 13

BIG-29 - BOBINA IGNIÇÃO NXR 160 BROSS 15

BIG-14 - BOBINA IGNIÇÃO POP 07-10

BIG-30 - BOBINA IGNIÇÃO POP 110I

BIG-18 - BOBINA IGNIÇÃO RD 125/135

BIG-16 - BOBINA IGNIÇÃO SHINERAY PHOENIX 50

BIG-10 - BOBINA IGNIÇÃO SUZUKI YES 125 04/10

BIG-05 - BOBINA IGNIÇÃO TITAN 150 04/08

BIG-06 - BOBINA IGNIÇÃO TITAN 150/FAN150 MIX 09/12

BIG-03 - BOBINA IGNIÇÃO TITAN KS/ES 00/01

BIG-04 - BOBINA IGNIÇÃO TITAN KS/ES 02/04

BIG-07 - BOBINA IGNIÇÃO TODAY/TITAN

BIG-15 - BOBINA IGNIÇÃO TRAXX 12

BIG-09 - BOBINA IGNIÇÃO XR 250 TORNADO

BIG-25 - BOBINA IGNIÇÃO XLR/NX/XR

BIG-22 - BOBINA IGNIÇÃO XTZ 125 06/10

BIG-33 - BOBINA IGNIÇÃO YS250 FAZER/XTZ 250 LANDER/XTZ 250Z TENERE

BIG-11 - BOBINA IGNIÇÃO YBR 125

## BOBINA DE PULSO



Código	Descrição
BP-05	BOBINA PULSO BIZ 100

BP-07 - BOBINA PULSO CBX/NX/XR/NXR

BP-13 - BOBINA PULSO CRYPTON 115

BP-09 - BOBINA PULSO DT 180/RDZ

BP-08 - BOBINA PULSO DT 200

BP-10 - BOBINA PULSO FACTOR/YBR 125 2011

BP-15 - BOBINA PULSO FAZER 250/XTZ 250 TERENCE/LANDER TODAS

BP-12 - BOBINA PULSO NX400 FALCON

BP-04 - BOBINA PULSO TITAN 92-99

BP-01 - BOBINA PULSO TITAN KS/ES 00/02

BP-03 - BOBINA PULSO TITAN 03-04/FAN

BP-02 - BOBINA PULSO TITAN 150

BP-11 - BOBINA PULSO TITAN FAN 2009

BP-17 - BOBINA PULSO WEB100

BP-16 - BOBINA PULSO XT225 COM CABLE

BP-14 - BOBINA PULSO YBR125 08-10/XTZ124 02 EM DIANTE

BP-06 - BOBINA PULSO YBR 125

## BOIA DE TANQUE




**Código** / **Descrição**  
BT-02 - BOIA TANQUE BIZ 100 02-06



**Código** / **Descrição**  
BT-08 - BOIA TANQUE BIZ 100 12-15



**Código** / **Descrição**  
BT-01 - BOIA TANQUE BIZ 125 06/08



**Código** / **Descrição**  
BT-21 - BOIA TANQUE BIZ 125/BIZ 125+ 09/10 GASOLINA



**Código** / **Descrição**  
BT-40 - BOIA TANQUE BIZ 125 11-16 GASOLINA



**Código** / **Descrição**  
BT-26 - BOIA TANQUE BIZ 125 FLEX 11-17




**Código** / **Descrição**  
BT-09 - BOIA TANQUE CB 300R 09-12



**Código** / **Descrição**  
BT-42 - BOIA TANQUE CB 300 13-15



**Código** / **Descrição**  
BT-12 - BOIA TANQUE CBX 250 TWISTER 06/08



**Código** / **Descrição**  
BT-25 - BOIA TANQUE CG 150 TITAN MIX 09-10



**Código** / **Descrição**  
BT-27 - BOIA TANQUE CG 150 FAN/TITAN FLEX ESD/ EX/CES/ES 14/15/NXR 160 BROSS 15-18



**Código** / **Descrição**  
BT-33 - BOIA TANQUE CRYPTON 115 09-14



**Código** / **Descrição**  
BT-07 - BOIA TANQUE YBR 125 FACTOR 09-15



**Código** / **Descrição**  
BT-14 - BOIA TANQUE CG 150 FAN/TITAN 150 09-10



**Código** / **Descrição**  
BT-17 - BOIA TANQUE FAZER 150 ORIGINAL MODEL




**Código** / **Descrição**  
BT-16 - BOIA TANQUE FAZER 250 08/13



**Código** / **Descrição**  
BT-43 - BOIA TANQUE FAZER 250 14-19




**Código** / **Descrição**  
BT-15 - BOIA TANQUE XTZ 250 LANDER 07-13 / TENERE 250 11-15 GASOLINA



**Código** / **Descrição**  
BT-31 - BOIA TANQUE LEAD 110 TODOS ANOS



**Código** / **Descrição**  
BT-36 - BOIA TANQUE NEO 125 17-19



**Código** / **Descrição**  
BT-13 - BOIA TANQUE NX 400 FALCON 13/14

## BOIA DE TANQUE



**Código** / **Descrição**  
BT-04 - BOIA TANQUE NXR 150 BROSS 09-10 GASOLINA



**Código** / **Descrição**  
BT-41 - BOIA TANQUE NXR 150 BROSS 11-14 FLEX



**Código** / **Descrição**  
BT-35 - BOIA TANQUE POP 1101 TODOS ANOS



**Código** / **Descrição**  
BT-39 - BOIA TANQUE SHINERAY JET 50 14-18



**Código** / **Descrição**  
BT-37 - BOIA TANQUE SHINERAY MOBY 50




**Código** / **Descrição**  
BT-11 - BOIA TANQUE SHINERAY PHOENIX 50




**Código** / **Descrição**  
BT-38 - BOIA TANQUE TRAXX SKY 50/125 TODAS




**Código** / **Descrição**  
BT-18 - BOIA TANQUE SUZUKI BURGMAN 125 CARBURADO 05-10




**Código** / **Descrição**  
BT-06 - BOIA TANQUE SUZUKI YES 06/08




**Código** / **Descrição**  
BT-05 - BOIA TANQUE TITAN 150 04/08/TITAN SPORT



**Código** / **Descrição**  
BT-20 - BOIA TANQUE TITAN 150 FLEX/MIX 11-13 / FAN 150 FLEX



**Código** / **Descrição**  
BT-34 - BOIA TANQUE TITAN 160/FAN 160/START 160 16-



**Código** / **Descrição**  
BT-03 - BOIA TANQUE TITAN 125 KS/ES/KSE 02-04



**Código** / **Descrição**  
BT-10 - BOIA TANQUE TRAXX 50 12-15



**Código** / **Descrição**  
BT-19 - BOIA TANQUE XRE 300 09-12



**Código** / **Descrição**  
BT-22 - BOIA TANQUE YBR 125 06-08

## BOMBA DE COMBUSTÍVEL




**Código** Descrição  
BOC-19 - BOMBA COMBUSTIVEL BIZ110i 16-18 GASOLINA



**Código** Descrição  
BOC-01 - BOMBA COMBUSTIVEL BIZ125 09-11 GASOLINA



**Código** Descrição  
BOC-02 - BOMBA COMBUSTIVEL BIZ125 12-15 FLEX



**Código** Descrição  
BOC-16 - BOMBA COMBUSTIVEL CB 300R / RA 09 - 12



**Código** Descrição  
BOC-18 - BOMBA COMBUSTIVEL FAN125I 16-/START160 GASOLINA



**Código** Descrição  
BOC-26 - BOMBA COMBUSTIVEL FAZER 250 15/17 BLUE FLEX



**Código** Descrição  
BOC-05 - BOMBA COMBUSTIVEL FAZER 250/LANDER250 -2015



**Código** Descrição  
BOC-14 - BOMBA COMBUSTIVEL FAZER150



**Código** Descrição  
BOC-10 - BOMBA COMBUSTIVEL LEAD110i



**Código** Descrição  
BOC-25 - BOMBA COMBUSTIVEL N-MAX



**Código** Descrição  
RD-02 - BOMBA COMBUSTIVEL NXR 150 BROS MIX



**Código** Descrição  
RD-20 - BOMBA COMBUSTIVEL NXR150 09/10 GASOLINA



**Código** Descrição  
BOC-28 - BOMBA COMBUSTIVEL NXR 160 15- GASOLINA



**Código** Descrição  
BOC-22 - BOMBA COMBUSTIVEL PCX150 13-14



**Código** Descrição  
BOC-27 - BOMBA COMBUSTIVEL POP 110 I(15-16)



**Código** Descrição  
BOC-29 - BOMBA COMBUSTIVEL R3



**Código** Descrição  
BOC-30 - BOMBA COMBUSTIVEL SYM CITYCOM 300I



**Código** Descrição  
BOC-09 - BOMBA COMBUSTIVEL TITAN150/FAN 14-/NXR160 -17



**Código** Descrição  
BOC-04 - BOMBA COMBUSTIVEL FAN 150 09/11



**Código** Descrição  
BOC-07 - BOMBA COMBUSTIVEL TITAN 150 09-10 GASOLINA



**Código** Descrição  
BOC-24 - BOMBA COMBUSTIVEL TITAN 160/FAN160


## BOMBA DE COMBUSTÍVEL



**Código** / **Descrição**  
BOC-08 - BOMBA COMBUSTIVEL TITAN 150 11/13 FLEX



**Código** / **Descrição**  
BOC-06 - BOMBA COMBUSTIVEL XRE 300 ATE 2012 /BROS 150 2009



**Código** / **Descrição**  
BOC-03 - BOMBA COMBUSTIVEL XRE300 2013-



**Código** / **Descrição**  
BOC-11 - BOMBA COMBUSTIVEL XTZ 250 LANDER (GASOLINA) / XTZ 250 TENERE ATE 2013



**Código** / **Descrição**  
BOC-23 - BOMBA COMBUSTIVEL XTZ150 15-

## BORRACHA



**Código** / **Descrição**  
BE-06 - BORRACHA ESTRIBO DT CRYPTON T115 09-16 PAR



**Código** / **Descrição**  
BE-13 - BORRACHA ESTRIBO DT TITAN/FAN 160 15-22 PAR



**Código** / **Descrição**  
BE-17 - BORRACHA ESTRIBO DT YBR 125 FACTOR 09/14 PAR



**Código** / **Descrição**  
BOR-01 - BORRACHA HASTE TENSOR CORRENTE CAMANDO BIZ100 98-05/DREAM/POP100 07-15/BIZ100 12-15/WEB100 /TRAXX50/SHENERAY50



**Código** / **Descrição**  
BOR-02 - BORRACHA BATENTE DESCANSO CENTRAL FAZER150 14-/FACTOR125i-150 16-

## BRAÇO DE FREIO



**Código** / **Descrição**  
BFD-01 - BRAÇO FREIO DIANT TITAN 150

**Código** / **Descrição**  
BFD-02 - BRAÇO FREIO DIANT BIZ100/125

BFD-03 - BRAÇO FREIO DIANT CG/TO/TITAN

BFD-04 - BRAÇO FREIO DIANT FAN125 14-/TITAN /FAN 150 ES 14/15/TITAN 160

BFD-05 - BRAÇO FREIO DIANT KS/KSE 00-04/FAN125 -08

BFD-06 - BRAÇO FREIO DIANT NXR 125/150

BFD-07 - BRAÇO FREIO DIANT YBR/FACTOR

BFT-01 - BRAÇO FREIO TRAS BIZ100 98-05/BIZ125 06- /BIZ110i 16-/POP100 07-15/POP110i 16-

BFT-02 - BRAÇO FREIO TRAS CG/TO/TI/CBX

BFT-04 - BRAÇO FREIO TRAS NXR125/150/160/CRF230 03-17/KS/ES/FAN

BFT-05 - BRAÇO FREIO TRAS TITAN-150/160 04-15

BFT-06 - BRAÇO FREIO TRAS TWISTER/CB300

BFT-08 - BRAÇO FREIO TRAS YBR 125/FACTOR

BFT-09 - BRAÇO FREIO TRAS YES 125

BFT-03 - BRAÇO FREIO TRAS NX/XR/XLR PT

BFT-07 - BRAÇO FREIO TRAS XTZ 125 06/07

## BUCHAS DIVERSAS



**Código** / **Descrição**  
BUA-01 - BUCHA AMORT BIZ100/125/POP110/110I FERRO/BORRACHA (PAR)



**Código** / **Descrição**  
BUA-04 - BUCHA AMORT CG125/TODAY125/TITAN125 ATE 99 FERRO/BORRACHA (PAR)



**Código** / **Descrição**  
BUA-02 - BUCHA AMORT TITAN 125 KS/ES/FAN/TITAN 150 ATE 15 (PAR)



**Código** / **Descrição**  
BUA-06 - BUCHA AMORT YBR 125 FACTOR SÓ BORRACHA (PAR)



**Código** / **Descrição**  
BB-08 - BUCHA EIXO BALANCA NXR 125/150 BROS /BROSS 160/XRE190 C/2 ROL+ 2 GUARDA PÓ



**Código** / **Descrição**  
BB-01 - BUCHA EIXO BALANCA ESPACADORA FAZER 250 06-14



**Código** / **Descrição**  
BBP-08 - BUCHA BLANCA PRO-LINK NX/XR 200/XLR 125 5-BUCHA,4-PINO,1-BUCHA



**Código** / **Descrição**  
BBP-03 - BUCHA BRACO PRO-LINK NX400 FALCON 08-10 /NX400i 13 -14



**Código** / **Descrição**  
BBP-02 - BUCHA PRO-LINK FAZER250 06-14 C/ROL +RETENTOR



**Código** / **Descrição**  
BBP-04 - BUCHA PRO-LINK LANDER250 06-12/TENERE 250 11-12/FAZER250 06-07 (6 KIT)



**Código** / **Descrição**  
BBP-05 - BUCHA PRO-LINK NX/XR200/XLR125 C/17PC C/ROL+RET



**Código** / **Descrição**  
BBP-07 - BUCHA PRO-LINK XRE 300/TORNADO C/ROL+RET FERRO



**Código** / **Descrição**  
BB-06 - BUCHA BALANCA ESPACADORA XLR 125/NX 150 /200/XR 200 C/ROL



**Código** / **Descrição**  
BB-07 - BUCHA BALANCA XTZ125- C/ROL+RETENTOR



**Código** / **Descrição**  
BB-04 - BUCHA EIXO BALANCA ESPACADORA XRE 300 /XR 250 TORNADO



**Código** / **Descrição**  
BDI-001 - BUCHA DESLIZANTE BENGALA INTERNA CRF /XR200R/NX 350 SAHARA



**Código** / **Descrição**  
BDI-003 - BUCHA DESLIZANTE BENGALA INTERNA NX400-08/CB600-10/NX400I/CB600 12-



**Código** / **Descrição**  
BDI-004 - BUCHA DESLIZANTE BENGALA INTERNA TWISTER250/CB500/CB300R



**Código** / **Descrição**  
BDI-005 - BUCHA DESLIZANTE BENGALA INTERNA XRE300/XR250 TORNADO



**Código** / **Descrição**  
BGE-001 - BUCHA GUIA GARFO EXTERNO



**Código** / **Descrição**  
BGE-002 - BUCHA GUIA GARFO EXTERNO CRF230 /XR200R/CB 250/CB 500

## BUCHA DIVERSAS



**Código** / **Descrição**  
 BGE-003 - BUCHA GUIA GARFO EXTERNO XRE300/XR250 /FALCON400-08/CB600-10

## BUCHA DA COROA BORRACHA NITRÍLICA (NATURAL)



**Código** / **Descrição**  
 BUC-01 - BUCHA COROA BORRACHA BIZ 100



**Código** / **Descrição**  
 BUC-02 - BUCHA COROA BORRACHA BIZ 125



**Código** / **Descrição**  
 BUC-03 - BUCHA COROA BORRACHA CBX 250 TWISTER /CB 300



**Código** / **Descrição**  
 BUC-04 - BUCHA COROA BORRACHA DREAM/CRYPTON /TRAXX STAR-50



**Código** / **Descrição**  
 BUC-08 - BUCHA COROA BORRACHA FAZER 250



**Código** / **Descrição**  
 BUC-21 - BUCHA COROA FERRO/BORRACHA KANSAS 150



**Código** / **Descrição**  
 BUC-13 - BUCHA COROA BORRACHA SUZUKI GS 500



**Código** / **Descrição**  
 BUC-09 - BUCHA COROA BORRACHA SUZUKI YES/KATANA /INTRUDER 125



**Código** / **Descrição**  
 BUC-05 - BUCHA COROA FERRO/BORRACHA TITAN-KS /ES/FAN 125



**Código** / **Descrição**  
 BUC-25 - BUCHA DA BALANÇATITAN-KS/ES/FAN 125



**Código** / **Descrição**  
 BUC-06 - BUCHA COROA BORRACHA TITAN 150/FAN 150



**Código** / **Descrição**  
 BUC-10 - BUCHA COROA BORRACHA XRE300/NX 400 FALCON/XL 700V TRANSALP



**Código** / **Descrição**  
 BUC-07 - BUCHA COROA BORRACHA YBR/FAZER 150 /CRYP/MAX

## BUZINA



**Código** / **Descrição**  
 BU-01 - BUZINA MOD ORIG 12V CBX 250 TWISTER /CB 300/XRE 300/XR 250 TORNADO



**Código** / **Descrição**  
 BU-03 - BUZINA MOD ORIG 12V TITAN 125/150/FAN /YBR/YES

## CABEÇOTE



**Código** / **Descrição**  
 CAB-01 - CABEÇOTE BIZ 100 -05



**Código** / **Descrição**  
 CAB-05 - CABEÇOTE CG 77-88/TO 90-91



**Código** / **Descrição**  
 CAB-06 - CABEÇOTE FAN 125 05-08



**Código** / **Descrição**  
 CAB-09 - CABEÇOTE KS/ES 02-04/FAN125 05



**Código** / **Descrição**  
 CAB-12 - CABEÇOTE NXR150 06-08



**Código** / **Descrição**  
 CAB-13 - CABEÇOTE NXR 150 09-13




**Código** / **Descrição**  
 CAB-14 - CABEÇOTE SHINERAY/TRAXX-50CC S/CAT



**Código** / **Descrição**  
 CAB-17 - CABEÇOTE TITAN 150 04-05



**Código** / **Descrição**  
 CAB-18 - CABEÇOTE TITAN 150 06-08 C/CATAL



**Código** / **Descrição**  
 CAB-19 - CABEÇOTE TITAN150/FAN150 09-15



**Código** / **Descrição**  
 CAB-16 - CABEÇOTE TITAN99/XLR



## CABO DE ACELERADOR



Código	Descrição
CA-008	CABO ACEL COMPL BIZ 100 98/05
CA-082	CABO ACEL COMPL BIZ 100 12
CA-129	CABO ACEL COMPL BIZ 110I 16/17
CA-007	CABO ACEL COMPL BIZ 125 06/08
CA-028	CABO ACEL COMPL BIZ 125 09/10
CA-125	CABO ACEL COMPL BIZ 125 11/12
CA-026	CABO ACEL COMPL C 100 DREAM
CA-132	CABO ACEL COMPL CB 250 FAG TW 2016 (A)
CA-133	CABO ACEL COMPL CB 250 FAG TW 2016 (B)
CA-037	CABO ACEL COMPL CB 300R (A)
CA-038	CABO ACEL COMPL CB 300R (B)
CA-099	CABO ACEL COMPL CB 300RA (ABS) (A)
CA-100	CABO ACEL COMPL CB 300RA (ABS) (B)
CA-087	CABO ACEL COMPL CB 400II (B)
CA-114	CABO ACEL COMPL CB 500F 14/CBR 500R 14 (A)
CA-115	CABO ACEL COMPL CB 500F 14/CBR 500R 14 (B)
CA-112	CABO ACEL COMPL CB 500X 2014 (A)
CA-113	CABO ACEL COMPL CB 500X 2014 (B)
CA-068	CABO ACEL COMPL CB 600 (A)
CA-069	CABO ACEL COMPL CB 600 (B)
CA-035	CABO ACEL COMPL CBR 250R (A)
CA-036	CABO ACEL COMPL CBR 250R (B)
CA-003	CABO ACEL COMPL CBX 200 STRADA (A)

CA-005	CABO ACEL COMPL CBX 200 STRADA (B)
CA-004	CABO ACEL COMPL CBX 250 TWISTER (A)
CA-002	CABO ACEL COMPL CBX 250 TWISTER (B)
CA-134	CABO ACEL COMPL CG 125 FAN KS/ES/ESD 2014 E/D
CA-079	CABO ACEL COMPL CG 150 FAN 2010
CA-119	CABO ACEL COMPL CG 150 FAN ESDI 2014 E/D (A)
CA-120	CABO ACEL COMPL CG 150 FAN ESDI 2014 E/D (B)
CA-121	CABO ACEL COMPL CG 160 FAN ESD 16/17 (A)
CA-122	CABO ACEL COMPL CG 160 FAN ESD 16/17 (B)
CA-009	CABO ACEL COMPL CG 150 SPORT 04/05
CA-103	CABO ACEL COMPL CG 150 TITAN EX 2014 (A)
CA-104	CABO ACEL COMPL CG 150 TITAN EX 2014 (B)
CA-070	CABO ACEL COMPL CG/ML/TU 83/88
CA-065	CABO ACEL COMPL COMET 150
CA-057	CABO ACEL COMPL CRF 230 07..... (A)
CA-058	CABO ACEL COMPL CRF 230 07..... (B)
CA-059	CABO ACEL COMPL CRF 230 08..... (A)
CA-060	CABO ACEL COMPL CRF 230 08..... (B)
CA-047	CABO ACEL COMPL CRYPTON 98/05
CA-078	CABO ACEL COMPL DAFRA APACHE 150
CA-092	CABO ACEL COMPL DAFRA CITYCOM 300 (A)
CA-093	CABO ACEL COMPL DAFRA CITYCOM 300 (B)
CA-067	CABO ACEL COMPL DAFRA KANSAS 150

CA-094	CABO ACEL COMPL DAFRA NEXT 250(A)
CA-095	CABO ACEL COMPL DAFRA NEXT 250(B)
CA-081	CABO ACEL COMPL DAFRA RIVA 150
CA-066	CABO ACEL COMPL DAFRA SPEED 150
CA-073	CABO ACEL COMPL DT 180
CA-074	CABO ACEL COMPL DT 180 93
CA-050	CABO ACEL COMPL FACTOR 2009
CA-039	CABO ACEL COMPL FALCON (A)
CA-040	CABO ACEL COMPL FALCON (B)
CA-033	CABO ACEL COMPL FAN 125 07/08
CA-011	CABO ACEL COMPL FAN 125 09
CA-123	CABO ACEL COMPL FAN 125I 16/17 (A)
CA-124	CABO ACEL COMPL FAN 125I 16/17 (B)
CA-101	CABO ACEL COMPL FAZER 150 2014 (A)
CA-102	CABO ACEL COMPL FAZER 150 2014 (B)
CA-041	CABO ACEL COMPL FAZER YS250 06/10 (A)
CA-042	CABO ACEL COMPL FAZER YS250 06/10 (B)
CA-127	CABO ACEL COMPL FAZER 250 2011/12 (A)
CA-128	CABO ACEL COMPL FAZER 250 2011/12 (B)
CA-144	CABO ACEL COMPL FAZER 250 18- (A)
CA-145	CABO ACEL COMPL FAZER 250 18- (B)
CA-056	CABO ACEL COMPL GS 500 E SUZUKI
CA-090	CABO ACEL COMPL GSR 150I 2012 (A)
CA-091	CABO ACEL COMPL GSR 150I 2012 (B)
CA-077	CABO ACEL COMPL GTR 250 2010
CA-088	CABO ACEL COMPL KASINSKI SOFT 50
CA-096	CABO ACEL COMPL KAWASAKI NINJA 250R (A)
CA-097	CABO ACEL COMPL KAWASAKI NINJA 250R (B)
CA-053	CABO ACEL COMPL LANDER 250
CA-150	CABO ACEL COMPL LANDER 250 16- (A)
CA-151	CABO ACEL COMPL LANDER 250 16- (B)

## CABO DE ACELERADOR

**Código**      **Descrição**

CA-075 - CABO ACEL COMPL LEAD 110

---

CA-029 - CABO ACEL COMPL MOBYLETE

---

CA-061 - CABO ACEL COMPL NEO 115 2008

---

CA-062 - CABO ACEL COMPL NEO 115 2010

---

CA-055 - CABO ACEL COMPL NX 150

---

CA-089 - CABO ACEL COMPL NX 200

---

CA-098 - CABO ACEL COMPL NX 400 FALCON (A)

---

CA-140 - CABO ACEL COMPL NX 400I FALCON 13-15(A)

---

CA-141 - CABO ACEL COMPL NX 400I FALCON 13-15(B)

---

CA-012 - CABO ACEL COMPL NXR 125 BROSS 03/06

---

CA-107 - CABO ACEL COMPL NXR 125 BROSS 13/14

---

CA-030 - CABO ACEL COMPL NXR 150 03/05

---

CA-031 - CABO ACEL COMPL NXR 150 09/12

---

CA-106 - CABO ACEL COMPL NXR 150 2014

---

CA-108 - CABO ACEL COMPL NXR 160 BROS 15/16 (A)

---

CA-109 - CABO ACEL COMPL NXR 160 BROS 15/16 (B)

---

CA-083 - CABO ACEL COMPL PCX 150

---

CA-027 - CABO ACEL COMPL POP 100 07/11

---

CA-126 - CABO ACEL COMPL POP 100 12/15

---

CA-135 - CABO ACEL COMPL POP 110 2016 E/D (B)

---

CA-072 - CABO ACEL COMPL RD 125/135 88.....

---

CA-071 - CABO ACEL COMPL RD 125/135 89.....

---

CA-064 - CABO ACEL COMPL SHINERAY XY 50Q

---

CA-048 - CABO ACEL COMPL SUNDOWN MAX 125

---

CA-025 - CABO ACEL COMPL SUNDOWN WEB 100/EVO

---

CA-054 - CABO ACEL COMPL SUZUKI BURGMAN 125

---

CA-080 - CABO ACEL COMPL SUZUKI BURGMAN 125 2011

---

CA-085 - CABO ACEL COMPL SUZUKI INTRUDER 125 2002

---

CA-086 - CABO ACEL COMPL SUZUKI KATANA 125

---

CA-023 - CABO ACEL COMPL SUZUKI YES 125

---

CA-051 - CABO ACEL COMPL SUZUKI YES 125 08/10

---

CA-084 - CABO ACEL COMPL SUZUKI YES 125 11/12

---

CA-063 - CABO ACEL COMPL TENERE 250

---

CA-032 - CABO ACEL COMPL TITAN 125 KS/KSE 00/01

---

CA-013 - CABO ACEL COMPL TITAN 150 ES/KS/ESD 04/08

---

CA-016 - CABO ACEL COMPL TITAN 150 MIX 2009

---

CA-034 - CABO ACEL COMPL TITAN 150 SPORT

---

CA-014 - CABO ACEL COMPL TITAN 2000/01 ES/KS

---

CA-015 - CABO ACEL COMPL TITAN 2002 ES/KS/KSE /FAN 125 05/08

---

CA-017 - CABO ACEL COMPL TOD/TITAN/CARGO 91 ED

---

CA-076 - CABO ACEL COMPL TRAXX STAR 50

---

CA-118 - CABO ACEL COMPL TTR 230

---

CA-116 - CABO ACEL COMPL XJ6 (A)

---

CA-117 - CABO ACEL COMPL XJ6 (B)

---

CA-043 - CABO ACEL COMPL XR 200 (A)

---

CA-044 - CABO ACEL COMPL XR 200 (B)

---

CA-001 - CABO ACEL COMPL XR 250 TORNADO (A)

---

CA-006 - CABO ACEL COMPL XR 250 TORNADO (B)

---

CA-130 - CABO ACEL COMPL XRE 190 (A)

---

CA-131 - CABO ACEL COMPL XRE 190 (B)

---

CA-045 - CABO ACEL COMPL XRE 300 (A)

---

CA-046 - CABO ACEL COMPL XRE 300 (B)

---

CA-136 - CABO ACEL COMPL XRE 300 2016 E/D (A)

---

CA-137 - CABO ACEL COMPL XRE 300 2016 E/D (B)

---

CA-049 - CABO ACEL COMPL XT/TDM 225

---

CA-148 - CABO ACEL COMPL XT 660R 05-18 (A)

---

CA-149 - CABO ACEL COMPL XT 660R 05-18 (B)

---

CA-020 - CABO ACEL COMPL XTZ 125

---

CA-052 - CABO ACEL COMPL XTZ 125 09/12

---

CA-105 - CABO ACEL COMPL XTZ 150 CROSSER

---

CA-021 - CABO ACEL COMPL YBR 125 ED 2002 ED

---

CA-022 - CABO ACEL COMPL YBR/00 E-K 2002 P.PEDAL

---

CA-138 - CABO ACEL COMPL YBR 125 FACTOR 14-15 (A)

---

CA-139 - CABO ACEL COMPL YBR 125 FACTOR 14-15 (B)

---

CA-110 - CABO ACEL COMPL YBR 125 2014 (A)

---

CA-111 - CABO ACEL COMPL YBR 125 2014 (B)

---

## CABO DE AFOGADOR



**Código**      **Descrição**

CAF-002 - CABO AFOGADOR BIZ 125

---

CAF-004 - CABO AFOGADOR CBX 200 STRADA

---

CAF-001 - CABO AFOGADOR CBX 250 TWISTER

---

CAF-006 - CABO AFOGADOR COMET 150

---

CAF-012 - CABO AFOGADOR DAFRA APACHE 150

---

CAF-007 - CABO AFOGADOR DAFRA KANSAS 150

---

CAF-015 - CABO AFOGADOR DAFRA RIVA 150

---

CAF-008 - CABO AFOGADOR DAFRA SPEED 150

---

CAF-009 - CABO AFOGADOR KASINSKI SOFT 50

---

CAF-010 - CABO AFOGADOR NEO 115

---

CAF-016 - CABO AFOGADOR NX 200/XR 200

---

CAF-003 - CABO AFOGADOR NX 400 FALCON

---

CAF-013 - CABO AFOGADOR SUZUKI YES 125 08-10

---

CAF-014 - CABO AFOGADOR SUZUKI YES 125 2011

---

CAF-017 - CABO AFOGADOR TITAN 150 SPORT

---

CAF-005 - CABO AFOGADOR XT 225/TDM 225

---

CAF-011 - CABO AFOGADOR XT 600 ATE 90

---

## CABO DE EMBREAGEM



**Código** / **Descrição**

CE-081 - CABO EMBR COMPL CB 250 FAG TW 2016	CE-004 - CABO EMBR COMPL FAN 125 2009	CE-032 - CABO EMBR COMPL SUZUKI KATANA 125
CE-073 - CABO EMBR COMPL CB 300RA (ABS)	CE-062 - CABO EMBR COMPL FAZER 150 2014	CE-007 - CABO EMBR COMPL SUZUKI YES 125 2007
CE-025 - CABO EMBR COMPL CB 300R	CE-029 - CABO EMBR COMPL FAZER YS250	CE-057 - CABO EMBR COMPL SUZUKI YES 125 2011
CE-043 - CABO EMBR COMPL CB 400	CE-086 - CABO EMBR COMPL FAZER 250 2016	CE-084 - CABO EMBR COMPL TDM 225/XT 225
CE-045 - CABO EMBR COMPL CB 400 II	CE-087 - CABO EMBR COMPL FAZER 250 18-19	CE-054 - CABO EMBR COMPL TENERE 250
CE-044 - CABO EMBR COMPL CB 500	CE-056 - CABO EMBR COMPL GSR 150 2011	CE-015 - CABO EMBR COMPL TITAN 95/99
CE-074 - CABO EMBR COMPL CB 500 X 2014	CE-058 - CABO EMBR COMPL KAWASAKI NINJA 250R	CE-021 - CABO EMBR COMPL TITAN 02-04
CE-077 - CABO EMBR COMPL CB 500F 2014/CBR 500R 2014	CE-030 - CABO EMBR COMPL LANDER 250	CE-012 - CABO EMBR COMPL TITAN 150 ES/KS/ESD 04/08
CE-053 - CABO EMBR COMPL CB 600	CE-034 - CABO EMBR COMPL NX 200	CE-005 - CABO EMBR COMPL TITAN 150 MIX 2009
CE-024 - CABO EMBR COMPL CBR 250R	CE-031 - CABO EMBR COMPL NX 350 SAHARA	CE-068 - CABO EMBR COMPL TITAN 150 12/13
CE-008 - CABO EMBR COMPL CBX 200 STRADA	CE-035 - CABO EMBR COMPL NX 400 FALCON	CE-006 - CABO EMBR COMPL TITAN 150 SPORT 04/08
CE-009 - CABO EMBR COMPL CBX 250 TWISTER	CE-059 - CABO EMBR COMPL NX 400 FALCON 2012	CE-013 - CABO EMBR COMPL TITAN 2000 ES/KS
CE-010 - CABO EMBR COMPL CG/ML 83/87	CE-011 - CABO EMBR COMPL NXR 125 BROSS	CE-014 - CABO EMBR COMPL TITAN 2002 ES/KS/KE
CE-038 - CABO EMBR COMPL CG 125 82	CE-018 - CABO EMBR COMPL NXR 150 BROSS	CE-071 - CABO EMBR COMPL TTR 230
CE-022 - CABO EMBR COMPL CG 125 FAN 2008	CE-019 - CABO EMBR COMPL NXR 150 BROSS 06/08	CE-070 - CABO EMBR COMPL XJ 6
CE-083 - CABO EMBR COMPL CG 125 2014	CE-020 - CABO EMBR COMPL NXR 150 BROSS 2009	CE-039 - CABO EMBR COMPL XL 125-S/XL DUTY
CE-061 - CABO EMBR COMPL CG 150 TITAN ESD/EX 2014	CE-075 - CABO EMBR COMPL NXR 150 BROSS 2014	CE-036 - CABO EMBR COMPL XLX250 87/XLX 350
CE-079 - CABO EMBR COMPL CG 160 ESD 2016	CE-076 - CABO EMBR COMPL NXR 160 BROSS	CE-042 - CABO EMBR COMPL XLR 125
CE-048 - CABO EMBR COMPL COMET 150	CE-023 - CABO EMBR COMPL POP 100	CE-016 - CABO EMBR COMPL XR 200
CE-049 - CABO EMBR COMPL COMET 250 GTR	CE-067 - CABO EMBR COMPL POP 100 09/11	CE-017 - CABO EMBR COMPL XR 250 TORNADO
CE-047 - CABO EMBR COMPL CRF 230	CE-063 - CABO EMBR COMPL POP 100 13	CE-080 - CABO EMBR COMPL XRE 190
CE-052 - CABO EMBR COMPL DAFRA APACHE 150	CE-040 - CABO EMBR COMPL RD 125/135	CE-033 - CABO EMBR COMPL XRE 300 10/12
CE-051 - CABO EMBR COMPL DAFRA KANSAS 150	CE-069 - CABO EMBR COMPL SHINERAY PHOENIX-50	CE-085 - CABO EMBR COMPL XRE 300 2013 E/D
CE-055 - CABO EMBR COMPL DAFRA RIVA 150	CE-060 - CABO EMBR COMPL SHINERAY XY50Q	CE-066 - CABO EMBR COMPL XT 225 02/06
CE-050 - CABO EMBR COMPL DAFRA SPEED 150	CE-037 - CABO EMBR COMPL SUNDOWN MAX 125 /HUNTER 125	CE-072 - CABO EMBR COMPL XT 660R
CE-041 - CABO EMBR COMPL DTN 180-94C	CE-082 - CABO EMBR COMPL SUPER 100	CE-001 - CABO EMBR COMPL XTZ 125
CE-065 - CABO EMBR COMPL FAN 125 14	CE-046 - CABO EMBR COMPL SUZUKI INTRUDER 125 2002	CE-026 - CABO EMBR COMPL XTZ 125 09/12
		CE-064 - CABO EMBR COMPL XTZ 150 CROSSER
		CE-027 - CABO EMBR COMPL YBR 125 06-07
		CE-002 - CABO EMBR COMPL YBR 125 E
		CE-028 - CABO EMBR COMPL YBR 125 FACTOR 2009
		CE-003 - CABO EMBR COMPL YBR 2000/02 ED/EK

## CABO DE FREIO



Código	Descrição
--------	-----------

CF-004 - CABO FREIO COMPL BIZ 100 98/05

CF-042 - CABO FREIO COMPL BIZ 110I 2018

CF-043 - CABO FREIO COMPL TRASEIRO BIZ 110I 2018

CF-003 - CABO FREIO COMPL BIZ 125

CF-017 - CABO FREIO COMPL BIZ 125 2009

CF-035 - CABO FREIO COMPL BIZ 125 11/12

CF-015 - CABO FREIO COMPL C100 DREAM

CF-005 - CABO FREIO COMPL CG 83

CF-016 - CABO FREIO COMPL CG 125 82

CF-014 - CABO FREIO COMPL CG 125 TITAN 98/99

CF-041 - CABO FREIO COMPL CG 160 TITAN 2018 E/D

CF-044 - CABO FREIO COMPL TRASEIRO CG 160 TITAN 2018 E/D

CF-020 - CABO FREIO COMPL CRYPTON 105 98/08

CF-026 - CABO FREIO COMPL CRYPTON 115

CF-006 - CABO FREIO COMPL FAN 125 09/13

CF-030 - CABO FREIO COMPL FAN 125 14

CF-039 - CABO FREIO COMPL TRASEIRO LEAD 110

CF-038 - CABO FREIO COMPL TRASEIRO NEO 115

CF-007 - CABO FREIO COMPL NXR 125 BROSS

CF-019 - CABO FREIO COMPL NXR 150 BROS 06/12 /NXR 125 BROS 2013

CF-032 - CABO FREIO COMPL NXR 150 BROS ES 13/14

CF-027 - CABO FREIO COMPL PCX 150

CF-037 - CABO FREIO COMPL TRASEIRO PCX 150

CF-018 - CABO FREIO COMPL POP 100 07/12

CF-031 - CABO FREIO COMPL POP 100 13

CF-023 - CABO FREIO COMPL RD 125/135

CF-034 - CABO FREIO COMPL SHINERAY PHOENIX-50

CF-025 - CABO FREIO COMPL SHINERAY XY 50Q

CF-029 - CABO FREIO COMPL SUNDOWN WEB 100

CF-040 - CABO FREIO COMPL TRAS SUZUKI BURGMAN 125

CF-036 - CABO FREIO COMPL TRAS SUZUKI BURGMAN 125 11

CF-009 - CABO FREIO COMPL TITAN 150 ES/KS 04/08

CF-008 - CABO FREIO COMPL TITAN 150 2009

CF-012 - CABO FREIO COMPL TITAN CARGO 98 ED

CF-010 - CABO FREIO COMPL TITAN 2000 ES KS

CF-011 - CABO FREIO COMPL TITAN 2002/03 KS

CF-013 - CABO FREIO COMPL TITAN 2002/2004 KS /FAN 2007

CF-033 - CABO FREIO COMPL TRAXX MOBY-50 12

CF-024 - CABO FREIO COMPL TRAXX STAR 50

CF-001 - CABO FREIO COMPL XL 125/XLR 125

CF-028 - CABO FREIO COMPL XTZ 150 CROSSER

CF-021 - CABO FREIO COMPL YBR 125 00/02

CF-002 - CABO FREIO COMPL YBR 125 02/08

CF-022 - CABO FREIO COMPL YBR 125 2009

## CABO DE TACÔMETRO



Código	Descrição
--------	-----------

CTC-05 - CABO TACOMETRO CBX 150

CTC-04 - CABO TACOMETRO INTRUDER 125

CTC-07 - CABO TACOMETRO INTRUDER 250

CTC-03 - CABO TACOMETRO NX 150/200

CTC-01 - CABO TACOMETRO XLX 250R/XL250R

CTC-02 - CABO TACOMETRO YES 125 05-10

CTC-08 - CABO TACOMETRO YES 125 2011

## CABO DE TRAVA BANCO



Código	Descrição
--------	-----------

CTB-001 - CABO TRAVA BANCO BIZ 100 98-05

## CABO DE VELOCÍMETRO



Código	Descrição
--------	-----------

CV-003	CABO VELC COMPL BIZ 100 98/05
--------	-------------------------------

CV-001	CABO VELC COMPL BIZ 125 05/08
--------	-------------------------------

CV-039	CABO VELC COMPL BIZ 125 INJ ELET 09/10
--------	--

CV-019	CABO VELC COMPL C 100 DREAM
--------	-----------------------------

CV-024	CABO VELC COMPL CB 400 I/II
--------	-----------------------------

CV-025	CABO VELC COMPL CB 500/WEB 100/EVO /SKY 110
--------	---

CV-004	CABO VELC COMPL CBX 150/200
--------	-----------------------------

CV-018	CABO VELC COMPL CBX 250 TWISTER
--------	---------------------------------

CV-005	CABO VELC COMPL CG 83/85
--------	--------------------------

CV-022	CABO VELC COMPL CG CARGO TODAY-91E/
--------	-------------------------------------

CV-021	CABO VELC COMPL CG125 TITAN 00/02KS/KS
--------	--

CV-023	CABO VELC COMPL CG125 TODAY/CARGO 1
--------	-------------------------------------

CV-033	CABO VELC COMPL CG150 MIX 2009
--------	--------------------------------

CV-030	CABO VELC COMPL CRYPTON 105 98/08
--------	-----------------------------------

CV-050	CABO VELC COMPL CRYPTON 115 ED
--------	--------------------------------

CV-051	CABO VELC COMPL CRYPTON 115 K
--------	-------------------------------

CV-041	CABO VELC COMPL DAFRA KANSAS 150
--------	----------------------------------

CV-046	CABO VELC COMPL DAFRA SPEED 150
--------	---------------------------------

CV-006	CABO VELC COMPL FAN 125 2009
--------	------------------------------

CV-057	CABO VELC COMPL FAN 150 09/10
--------	-------------------------------

CV-042	CABO VELC COMPL KASINSKI SOFT 50
--------	----------------------------------

CV-043	CABO VELC COMPL LEAD 110
--------	--------------------------

CV-052	CABO VELC COMPL NEO 115
--------	-------------------------

CV-064	CABO VELC COMPL NINJA 250R
--------	----------------------------

CV-007	CABO VELC COMPL NX 150/ XR 200
--------	--------------------------------

CV-008	CABO VELC COMPL NX 200/XLR 125
--------	--------------------------------

CV-028	CABO VELC COMPL NX 350 SAHARA
--------	-------------------------------

CV-002	CABO VELC COMPL NXR 150 BROSS 03/05
--------	-------------------------------------

CV-038	CABO VELC COMPL NXR 150 BROSS 06-08
--------	-------------------------------------

CV-040	CABO VELC COMPL NXR 150 BROSS 09/12 ESD
--------	---

CV-062	CABO VELC COMPL NXR 150/BROS 14/15
--------	------------------------------------

CV-027	CABO VELC COMPL POP 100 07/12
--------	-------------------------------

CV-055	CABO VELC COMPL POP 100 12-13
--------	-------------------------------

CV-061	CABO VELC COMPL POP 100 13-15/POP 110 16-17
--------	---

CV-047	CABO VELC COMPL RD 125/135
--------	----------------------------

CV-037	CABO VELC COMPL RDZ 125/135
--------	-----------------------------

CV-066	CABO VELC COMPL SHADOW 600
--------	----------------------------

CV-056	CABO VELC COMPL SHINERAY PHOENIX+14
--------	-------------------------------------

CV-059	CABO VELC COMPL SHINERAY PHOENIX-50
--------	-------------------------------------

CV-044	CABO VELC COMPL SHINERAY XY 50Q
--------	---------------------------------

CV-032	CABO VELC COMPL SUNDOWN MAX 125
--------	---------------------------------

CV-029	CABO VELC COMPL SUNDOWN NEW WEB 100
--------	-------------------------------------

CV-031	CABO VELC COMPL SUZUKI BRUGMAN 125
--------	------------------------------------

CV-054	CABO VELC COMPL SUZUKI BURGMAN 125 2011
--------	---

CV-026	CABO VELC COMPL SUZUKI INTRUDER 125 2002
--------	--

CV-068	CABO VELC COMPL INTRUDER 250
--------	------------------------------

CV-048	CABO VELC COMPL SUZUKI KATANA 125
--------	-----------------------------------

CV-017	CABO VELC COMPL SUZUKI YES 125 05/08
--------	--------------------------------------

CV-053	CABO VELC COMPL SUZUKI YES 125 09/11
--------	--------------------------------------

CV-049	CABO VELC COMPL TENERE XT600-90 E/D
--------	-------------------------------------

CV-012	CABO VELC COMPL TITAN/CARGO 95/99
--------	-----------------------------------

CV-009	CABO VELC COMPL TITAN 150 ES/KS/ESD 04/08
--------	---

CV-063	CABO VELC COMPL TITAN 150 2008
--------	--------------------------------

CV-058	CABO VELC COMPL TITAN 150 12/13
--------	---------------------------------

CV-010	CABO VELC COMPL TITAN 2000 ES
--------	-------------------------------

CV-060	CABO VELC COMPL TRAXX MOBY-50 12
--------	----------------------------------

CV-045	CABO VELC COMPL TRAXX STAR 50
--------	-------------------------------

CV-013	CABO VELC COMPL XR 250 TORNADO
--------	--------------------------------

CV-067	CABO VELC COMPL XT 600 93 E/D /VIRAGO 250S
--------	--

CV-014	CABO VELC COMPL XTZ 125 03/12
--------	-------------------------------

CV-015	CABO VELC COMPL YBR 125 2000
--------	------------------------------

CV-016	CABO VELC COMPL YBR 125 02/05 EK
--------	----------------------------------

CV-020	CABO VELC COMPL YBR 125 02/05 ED
--------	----------------------------------

CV-034	CABO VELC COMPL YBR 125 K/E 07/08
--------	-----------------------------------

CV-035	CABO VELC COMPL YBR 125 ED 2009
--------	---------------------------------

CV-036	CABO VELC COMPL YBR 125 E-K 2009
--------	----------------------------------

## CACHIMBO DE VELA



**Código** / **Descrição**  
CAV-05 - CACHIMBO VELA CG/TO/TI/KS/FAN



**Código** / **Descrição**  
CAV-01 - CACHIMBO VELA CB400/450/DAFRA LASER 150



**Código** / **Descrição**  
CAV-08 - CACHIMBO VELA TITAN 150 04-10/NXR 150 06-08 BROSS

## CAIXA DE DIREÇÃO



**Código** / **Descrição**  
CD-03 - CX DIRECAO ROL COLAR CG/TODAY/TITAN 99 /CBX 200/XLS/DAFRA KANSAS 150/MIRAGE 150/COMET 150

**Código** / **Descrição**  
CD-24 - CX DIRECAO ROL COLAR FACTOR/FAZER150 /MAX125

**Código** / **Descrição**  
CD-23 - CX DIRECAO ROL COLAR LEAD 110

**Código** / **Descrição**  
CD-21 - CX DIRECAO ROL COLAR NXR/XLR/XR/TR/NX /FALCON/XR250

**Código** / **Descrição**  
CD-20 - CX DIRECAO ROL COLAR RD/DT/YBR/NEO

**Código** / **Descrição**  
CD-19 - CX DIRECAO ROL COLAR SUZUKI BURGMAN125 11-14

**Código** / **Descrição**  
CD-05 - CX DIRECAO ROL COLAR SUZUKI EN 125 BURGMAN

**Código** / **Descrição**  
CD-06 - CX DIRECAO ROL COLAR SUZUKI YES125 05-09

**Código** / **Descrição**  
CD-04 - CX DIRECAO ROL COLAR TITAN 150/ES/KS /TITAN 125 KS/ES/FAN 125

**Código** / **Descrição**  
CD-22 - CX DIRECAO ROL COLAR XTZ 125/150 CROSS 14-17

**Código** / **Descrição**  
CD-07 - CX DIRECAO ROL COLAR YBR/RD125/RD135 /RDZ125/RDZ135/DT180/CRYPTON115/NEO115/ZIG50

**Código** / **Descrição**  
CD-08 - CX DIRECAO ROL CONICA BIZ 100/BIZ 125 /DREAM/POP 100/WIN 110/WEB 100/PCX 150

**Código** / **Descrição**  
CD-12 - CX DIRECAO ROL CONICA CBX250/CB300 /CBR250R/CBR 450/CBR600/CBR900/CBR1000/CBR1100

**Código** / **Descrição**  
CD-09 - CX DIRECAO ROL CONICA CG/TODAY/TITAN 99 /CBX 200/XLS/DAFRA KANSAS 150/MIRAGE 150/COMET

**Código** / **Descrição**  
CD-17 - CX DIRECAO ROL CONICA CRF 230 +2 RETENTOR INF/SUP

**Código** / **Descrição**  
CD-18 - CX DIRECAO ROL CONICA FACTOR/FAZER150 /MAX125

**Código** / **Descrição**  
CD-16 - CX DIRECAO ROL CONICA FAZER 250/LANDER /STX200 RCON

**Código** / **Descrição**  
CD-10 - CX DIRECAO ROL CONICA SUZUKI YES/KATANA 125/INTRUDER 125/DAFRA SPEED 150/KASINSKI 125

**Código** / **Descrição**  
CD-14 - CX DIRECAO ROL CONICA TITAN 150/ES/KS

**Código** / **Descrição**  
CD-13 - CX DIRECAO ROL CONICA XLR/XR/TR/NX /FACTOR/FALCON

**Código** / **Descrição**  
CD-15 - CX DIRECAO ROL CONICA XTZ 125/XTZ 150 CROSSER

**Código** / **Descrição**  
CD-11 - CX DIRECAO ROL CONICA YBR/RD125/RD135 /RDZ125/RDZ135/DT180/CRYPTON115/NEO115/ZIG50

**Código** / **Descrição**  
CD-02 - CX DIRECAO ROL COLAR BIZ 100/BIZ 125 /DREAM/POP 100/WIN 110/WEB 100/PCX 150  
CD-01 - CX DIRECAO ROL COLAR BIZ 125 05/08

## CÂMARA DE AR



**Código** / **Descrição**  
CB-01 - CAMARA DE AR DE MOTO VBA-18 300X18 90/90-18

**Código** / **Descrição**  
CB-02 - CAMARA DE AR DE MOTO VBA-19 90X90-19 2,75

**Código** / **Descrição**  
CB-03 - CAMARA DE AR DE MOTO VBA-21 300X21 90/90-21

**Código** / **Descrição**  
CB-04 - CAMARA DE AR DE MOTO VBB-18 4,1X18 110/80-18

**Código** / **Descrição**  
CB-05 - CAMARA DE AR DE MOTO VBC-17 110/90-17

**Código** / **Descrição**  
CB-06 - CAMARA DE AR DE MOTO VBH-14 80X100-14

**Código** / **Descrição**  
CB-07 - CAMARA DE AR DE MOTO VBH-17 60X100-17 2,50

**Código** / **Descrição**  
CB-08 - CAMARA DE AR DE MOTO 350X10 SCOOTER

**Código** / **Descrição**  
CB-09 - CAMARA DE AR DE MOTO 350X16 NEO/INTRUDER

## CÂMBIO COMPLETO



**Código** / **Descrição**  
CDC-05 - CAMBIO COMPLETO MAX/HUNTER 125



**Código** / **Descrição**  
CDC-06 - CAMBIO COMPLETO MOBY50 12/STAR50/SKY50



**Código** / **Descrição**  
CDC-08 - CAMBIO COMPLETO SHINERY 50

## CÂMBIO COMPLETO



**Código** / **Descrição**  
 CDC-09 - CAMBIO COMPLETO CG 125 00-04/Fan 04-09 /CARGO 95-00



**Código** / **Descrição**  
 CDC-10 - CAMBIO COMPLETO TITAN150 KS 04-13



**Código** / **Descrição**  
 CDC-14 - CAMBIO COMPLETO YBR-125 00/05

## CAPA DE BANCO TERMÍCO



**Código** / **Descrição**  
 CDB-01 - CAPA DE BANCO TERMICA NXR 150 BROS/TITAN

CDB-02 - CAPA DE BANCO TERMICA FAZER 250

CDB-03 - CAPA DE BANCO TERMICA CBX 250 TWISTER

## CARBURADOR COMPLETO



**Código** / **Descrição**  
 CC-004 - CARBURADOR COMPL BIZ 100 98/05



**Código** / **Descrição**  
 CC-023 - CARBURADOR COMPL BIZ 100 13-15



**Código** / **Descrição**  
 CC-006 - CARBURADOR COMPL BIZ 125 06/10



**Código** / **Descrição**  
 CC-014 - CARBURADOR COMPL CBX 200 STRADA 93-03 /NX 200 93-01 /XR 200 94-03



**Código** / **Descrição**  
 CC-010 - CARBURADOR COMPL CBX 250 TWISTER 01-08



**Código** / **Descrição**  
 CC-012 - CARBURADOR COMPL CG 125 83-88/TODAY 125 89-94/TITAN 125 95-99/TITAN 125 00-01



**Código** / **Descrição**  
 CC-001 - CARBURADOR COMPL CG 125 FAN 05-08 /CARGO 125/TITAN 125 ES/KS/KSE 02-08



**Código** / **Descrição**  
 CC-032 - CARBURADOR COMPL DAFRA APACHE 150 (TODAS)



**Código** / **Descrição**  
 CC-039 - CARBURADOR COMPL DAFRA SPEED 150 /KANSAS 150 (TODAS)



**Código** / **Descrição**  
 CC-028 - CARBURADOR COMPL C 100 DREAM (TODAS)



**Código** / **Descrição**  
 CC-011 - CARBURADOR COMPL FAN 125 09-13/CARGO 09-13



**Código** / **Descrição**  
 CC-022 - CARBURADOR COMPL FAN 125 14-18

## CARBURADOR



**Código** Descrição  
CC-033 - CARBURADOR COMPL NX 400 FALCON 00-07



**Código** Descrição  
CC-029 - CARBURADOR COMPL NXR 125 BROSS 03-05 /TITAN/KS/ES 02/04



**Código** Descrição  
CC-026 - CARBURADOR COMPL NXR 125 BROSS 13-15



**Código** Descrição  
CC-005 - CARBURADOR COMPL NXR 150 BROSS 03/05



**Código** Descrição  
CC-009 - CARBURADOR COMPL NXR 150 BROS 06-08



**Código** Descrição  
CC-013 - CARBURADOR COMPL POP 100 07/11



**Código** Descrição  
CC-034 - CARBURADOR COMPL POP 100 12-15



**Código** Descrição  
CC-018 - CARBURADOR COMPL SHINERAY JET 50



**Código** Descrição  
CC-016 - CARBURADOR COMPL SHINERAY PHOENIX 50



**Código** Descrição  
CC-017 - CARBURADOR COMPL SHINERAY XY 50 07-12



**Código** Descrição  
CC-027 - CARBURADOR COMPL SUZUKI BURGMAN AN 125 05-10



**Código** Descrição  
CC-019 - CARBURADOR COMPL SUZUKI YES 125 04-07



**Código** Descrição  
CC-020 - CARBURADOR COMPL SUZUKI YES 125 08/09 C/DESC



**Código** Descrição  
CC-021 - CARBURADOR COMPL SUZUKI YES 125 10/11 (AVACUO)



**Código** Descrição  
CC-003 - CARBURADOR COMPL TITAN 150 04-08/CG 150 JB 04-08



**Código** Descrição  
CC-025 - CARBURADOR COMPL TITAN 150 SPORT 05-08



**Código** Descrição  
CC-002 - CARBURADOR COMPL TITAN 125 00-01



**Código** Descrição  
CC-015 - CARBURADOR COMPL XR 250 TORNADO 01-05



**Código** Descrição  
CC-008 - CARBURADOR COMPL XTZ 125 03-08



**Código** Descrição  
CC-007 - CARBURADOR COMPL YBR 125 00-02




**Código** Descrição  
CC-040 - CARBURADOR COMPL YBR 125 03-08




## CARBURADOR




**Código** / **Descrição**  
CC-024 - CARBURADOR COMPL YBR 125 09/11




**Código** / **Descrição**  
CC-035 - CARBURADOR COMPL GUILHOTINA COMPETICAO 28MM



**Código** / **Descrição**  
CC-036 - CARBURADOR COMPL GUILHOTINA COMPETICAO 30MM



**Código** / **Descrição**  
CC-037 - CARBURADOR COMPL GUILHOTINA COMPETICAO 32MM



**Código** / **Descrição**  
CC-038 - CARBURADOR COMPL GUILHOTINA COMPETICAO 34MM

## CARCAÇA DO ACELERADOR



**Código** / **Descrição**  
CDAP-01 - CARCACA DO ACELERADOR INF+SUP BIZ125 06- 15/BIZ110I/SKY50/125/MOBY50



**Código** / **Descrição**  
CDAP-05 - CARCACA DO ACELERADOR INF+SUP BIZ125/110 -18/POP110I



**Código** / **Descrição**  
CDAP-10 - CARCACA DO ACELERADOR INF+SUP BIZ125 110I 2018-19



**Código** / **Descrição**  
CDAP-02 - CARCACA DO ACELERADOR INF+SUP FAN 125I 16-18



**Código** / **Descrição**  
CDAP-03 - CARCACA DO ACELERADOR INF+SUPFAN 125/150 09-13/TI150 04-13



**Código** / **Descrição**  
CDAP-06 - CARCACA DO ACELERADOR INF+SUP FAN 150/TITAN150 14-15/FAN160/TITAN160 16-



**Código** / **Descrição**  
CDAP-04 - CARCACA DO ACELERADOR INF+SUP PHOENIX50



**Código** / **Descrição**  
CDAP-07 - CARCACA DO ACELERADOR INF NXR125 150/XLR 125



**Código** / **Descrição**  
CDAP-08 - CARCACA DO ACELERADOR SUP NXR125 150/XLR 125



**Código** / **Descrição**  
CDAP-11 - CARCACA DO ACELERADOR INF+SUP XRE 190

# CDI



**Código** / **Descrição**  
CDI-09 - CDI BIZ 100 98/05



**Código** / **Descrição**  
CDI-19 - CDI BIZ 100 13



**Código** / **Descrição**  
CDI-18 - CDI BIZ 125 06/08



**Código** / **Descrição**  
CDI-10 - CDI CBX 150/CBX 200/XR 200/NX 150/NX 200



**Código** / **Descrição**  
CDI-15 - CDI CBX 250 TWISTER



**Código** / **Descrição**  
CDI-29 - CDI CRYPTON 13/14




**Código** / **Descrição**  
CDI-28 - CDI DAFRA KANSAS 150




**Código** / **Descrição**  
CDI-27 - CDI FALCON 07-08




**Código** / **Descrição**  
CDI-11 - CDI FAN 125 09-13



**Código** / **Descrição**  
CDI-34 - CDI FAN 125 14/16



**Código** / **Descrição**  
CDI-13 - CDI NXR 125 BROSS 03/05



**Código** / **Descrição**  
CDI-06 - CDI NXR 150 BROSS 03/05



**Código** / **Descrição**  
CDI-22 - CDI POP 100 07/08



**Código** / **Descrição**  
CDI-21 - CDI POP 100 09/10



**Código** / **Descrição**  
CDI-25 - CDI SHINERAY PHOENIX 50




**Código** / **Descrição**  
CDI-26 - CDI SUZUKI YES/INTRUDER 125



**Código** / **Descrição**  
CDI-17 - CDI TODAY/TITAN 92/99



**Código** / **Descrição**  
CDI-08 - CDI TODAY/TITAN C/5 FIOS



**Código** / **Descrição**  
CDI-14 - CDI TITAN/KS/ES 00



**Código** / **Descrição**  
CDI-12 - CDI TITAN KS/ES 02/04 FAN 05/08




**Código** / **Descrição**  
CDI-01 - CDI TITAN 150 ES/ESD 04/08

# CDI



**Código** / **Descrição**  
 CDI-03 - CDI TITAN 150 KS 04/08



**Código** / **Descrição**  
 CDI-02 - CDI TITAN 150 SPORT 05/08



**Código** / **Descrição**  
 CDI-04 - CDI TORNADO 250



**Código** / **Descrição**  
 CDI-23 - CDI TRAXX 125



**Código** / **Descrição**  
 CDI-24 - CDI TRAXX STAR JL-50 2010 EM DIANTE



**Código** / **Descrição**  
 CDI-07 - CDI YBR 125/XTZ 125 03/05 E C/6 FIOS



**Código** / **Descrição**  
 CDI-30 - CDI XTZ 125 06/08



**Código** / **Descrição**  
 CDI-31 - CDI XTZ 125 09/10



**Código** / **Descrição**  
 CDI-32 - CDI XTZ 125 11/14



**Código** / **Descrição**  
 CDI-05 - CDI MEDIO YBR 03/05



**Código** / **Descrição**  
 CDI-20 - CDI YBR 125/XTZ 125 K 06-08



**Código** / **Descrição**  
 CDI-16 - CDI YBR FACTOR 09/10



**Código** / **Descrição**  
 CDI-33 - CDI YBR FACTOR 11/12

## CHAVE IGNIÇÃO KIT



**Código** Descrição  
CIK-01 - CHAVE IGNIÇÃO KIT BIZ 100 98-05 (2PCS)



**Código** Descrição  
CIK-03 - CHAVE IGNIÇÃO KIT BIZ 125 -08 (5PCS) C/SENSOR



**Código** Descrição  
CIK-07 - CHAVE IGNIÇÃO KIT CBX 250 01-05 (2PCS)



**Código** Descrição  
CIK-08 - CHAVE IGNIÇÃO KIT CBX 250 06-08 (2PCS)



**Código** Descrição  
CIK-12 - CHAVE IGNIÇÃO KIT FAN 125 05-08/KS/ES 02/04 (5PCS)



**Código** Descrição  
CIK-13 - CHAVE IGNIÇÃO KIT FAN 125 09-13 (3PCS)



**Código** Descrição  
CIK-17 - CHAVE IGNIÇÃO KIT FAZER 250 07-10 (3PCS)



**Código** Descrição  
CIK-18 - CHAVE IGNIÇÃO KIT FAZER 250 2011 (3PCS)



**Código** Descrição  
CIK-25 - CHAVE IGNIÇÃO KIT NXR 150 09-12 (3PCS)



**Código** Descrição  
CIK-30 - CHAVE IGNIÇÃO KIT TITAN 150KS/ES 04-08 (4PCS)



**Código** Descrição  
CIK-37 - CHAVE IGNIÇÃO KIT YBR/XTZ 00-05 (3PCS)



**Código** Descrição  
CIK-38 - CHAVE IGNIÇÃO KIT YBR/XTZ 06-08/FAZER 250 14 (4PCS)

## CHAVE DE CONTATO



**Código** / **Descrição**  
CA-CC-016 - CHAVE DE CONTATO BIZ 100 98/05



**Código** / **Descrição**  
CA-CC-045 - CHAVE DE CONTATO BIZ 100 13/15



**Código** / **Descrição**  
CA-CC-009 - CHAVE DE CONTATO BIZ 125 05/08



**Código** / **Descrição**  
CA-CC-041 - CHAVE DE CONTATO BIZ 125 11/12



**Código** / **Descrição**  
CA-CC-032 - CHAVE DE CONTATO C 100 DREAM



**Código** / **Descrição**  
CA-CC-020 - CHAVE DE CONTATO CB 300R



**Código** / **Descrição**  
CA-CC-033 - CHAVE DE CONTATO CB 400



**Código** / **Descrição**  
CA-CC-026 - CHAVE DE CONTATO CBR 250R



**Código** / **Descrição**  
CA-CC-036 - CHAVE DE CONTATO CBR 450



**Código** / **Descrição**  
CA-CC-017 - CHAVE DE CONTATO CBX 150/200



**Código** / **Descrição**  
CA-CC-018 - CHAVE DE CONTATO CBX 250 TWISTER /NXR 150 03-05 BROS



**Código** / **Descrição**  
CA-CC-024 - CHAVE DE CONTATO CBX 250 TWISTER /FALCON/TORNADO 06-08




**Código** / **Descrição**  
CA-CC-030 - CHAVE DE CONTATO CG ATE 82



**Código** / **Descrição**  
CA-CC-057 - CHAVE DE CONTATO CRF 230 08/12



**Código** / **Descrição**  
CA-CC-039 - CHAVE DE CONTATO CRYPTON 105 98/05



**Código** / **Descrição**  
CA-CC-044 - CHAVE DE CONTATO CRYPTON 115 2011/12




**Código** / **Descrição**  
CA-CC-068 - CHAVE DE CONTATO DAFRA APACHE 150



**Código** / **Descrição**  
CA-CC-050 - CHAVE DE CONTATO DAFRA KANSAS 150



**Código** / **Descrição**  
CA-CC-069 - CHAVE DE CONTATO DAFRA RIVA 150



**Código** / **Descrição**  
CA-CC-038 - CHAVE DE CONTATO DT200/DT200R



**Código** / **Descrição**  
CA-CC-013 - CHAVE DE CONTATO FAN 125 KS/ES 2009

## CHAVE DE CONTATO



**Código** / **Descrição**  
CA-CC-055 - CHAVE DE CONTATO FAN 125 14-15/CG 125i KS 16-18



**Código** / **Descrição**  
CA-CC-042 - CHAVE DE CONTATO FAZER 250 07/10



**Código** / **Descrição**  
CA-CC-051 - CHAVE DE CONTATO FAZER 250 11/15



**Código** / **Descrição**  
CA-CC-043 - CHAVE DE CONTATO LANDER 250



**Código** / **Descrição**  
CA-CC-058 - CHAVE DE CONTATO LEAD 110



**Código** / **Descrição**  
CA-CC-027 - CHAVE DE CONTATO NX 150 89-93 / NX 200 93-01



**Código** / **Descrição**  
CA-CC-059 - CHAVE DE CONTATO NXR 125 BROS 13-15




**Código** / **Descrição**  
CA-CC-019 - CHAVE DE CONTATO NXR 150 BROSS 06/08



**Código** / **Descrição**  
CA-CC-015 - CHAVE DE CONTATO NXR 150 BROSS 09/11



**Código** / **Descrição**  
CA-CC-060 - CHAVE DE CONTATO NXR 150 BROSS FLEX 11-14



**Código** / **Descrição**  
CA-CC-052 - CHAVE DE CONTATO NXR 160 BROS 15-17



**Código** / **Descrição**  
CA-CC-064 - CHAVE DE CONTATO PCX 150




**Código** / **Descrição**  
CA-CC-006 - CHAVE DE CONTATO POP 100 07/11



**Código** / **Descrição**  
CA-CC-061 - CHAVE DE CONTATO POP 100 13-



**Código** / **Descrição**  
CA-CC-067 - CHAVE DE CONTATO POP 110i 15-20




**Código** / **Descrição**  
CA-CC-031 - CHAVE DE CONTATO RD 125/135/RDZ 125 /135 87-96



**Código** / **Descrição**  
CA-CC-053 - CHAVE DE CONTATO SHINERAY JET-50 14



**Código** / **Descrição**  
CA-CC-023 - CHAVE DE CONTATO SHINERAY PHOENIX-50



**Código** / **Descrição**  
CA-CC-054 - CHAVE DE CONTATO SHINERAY PHOENIX + 14-16



**Código** / **Descrição**  
CA-CC-028 - CHAVE DE CONTATO SUNDOWN MAX 125



**Código** / **Descrição**  
CA-CC-056 - CHAVE DE CONTATO SUZUKI BURGMAN 125 14

## CHAVE DE CONTATO



**Código** / **Descrição**  
CA-CC-046 - CHAVE DE CONTATO SUZUKI INTRUDER 125 06-09



**Código** / **Descrição**  
CA-CC-008 - CHAVE DE CONTATO SUZUKI YES 125 05-09



**Código** / **Descrição**  
CA-CC-005 - CHAVE DE CONTATO TITAN/TODAY 93



**Código** / **Descrição**  
CA-CC-002 - CHAVE DE CONTATO TITAN CARGO 95/99



**Código** / **Descrição**  
CA-CC-001 - CHAVE DE CONTATO TITAN KS/ES 00/01



**Código** / **Descrição**  
CA-CC-003 - CHAVE DE CONTATO TITAN ES/KS/KSE CARGO 02/04



**Código** / **Descrição**  
CA-CC-007 - CHAVE DE CONTATO TITAN 150 KS/ES/ESD 04/08



**Código** / **Descrição**  
CA-CC-012 - CHAVE DE CONTATO TITAN 150 2009



**Código** / **Descrição**  
CA-CC-049 - CHAVE DE CONTATO TITAN/FAN 150 2014



**Código** / **Descrição**  
CA-CC-066 - CHAVE DE CONTATO TITAN 160 EX/FAN 160 15/17



**Código** / **Descrição**  
CA-CC-029 - CHAVE DE CONTATO TRAXX STAR 50



**Código** / **Descrição**  
CA-CC-047 - CHAVE DE CONTATO TRAXX 12



**Código** / **Descrição**  
CA-CC-004 - CHAVE DE CONTATO XLR 125



**Código** / **Descrição**  
CA-CC-035 - CHAVE DE CONTATO XLX 250R/XL250R



**Código** / **Descrição**  
CA-CC-034 - CHAVE DE CONTATO XLX 350R



**Código** / **Descrição**  
CA-CC-022 - CHAVE DE CONTATO XR 200



**Código** / **Descrição**  
CA-CC-021 - CHAVE DE CONTATO XR 250/NX400 FALCON 00/05



**Código** / **Descrição**  
1078-1080 - CHAVE DE CONTATO C/TAMPA CODIFICADA XRE 300 TUCAN



**Código** / **Descrição**  
CA-CC-025 - CHAVE DE CONTATO XRE 300 09-15



**Código** / **Descrição**  
CA-CC-048 - CHAVE DE CONTATO XTZ 150 CROSSER 14-19



**Código** / **Descrição**  
CA-CC-014 - CHAVE DE CONTATO YBR 125 08-15/FAZER 150 14-17/YBR 150 16-17 E/ED/YBR 125i FACTOR 17-18 /XTZ 125 09-16

## CHAVE DE CONTATO



**Código** / **Descrição**  
CA-CC-010 - CHAVE DE CONTATO YBR 125/XTZ 125 00-05



**Código** / **Descrição**  
CA-CC-011 - CHAVE DE CONTATO YBR 125/XTZ125 06-07/FAZER 250



**Código** / **Descrição**  
CA-CC-040 - CHAVE DE CONTATO YBR 125 FACTOR 09-14 2 FIOS

## CHICOTE FIAÇÃO PRINCIPAL



**Código** / **Descrição**  
CP-01 - CHICOTE PRINCIPAL BIZ 100 98/99



**Código** / **Descrição**  
CP-03 - CHICOTE PRINCIPAL BIZ 100 KS 00/01



**Código** / **Descrição**  
CP-24 - CHICOTE PRINCIPAL BIZ 100 ES 13



**Código** / **Descrição**  
CP-20 - CHICOTE PRINCIPAL CBX 250 TWISTER 01/05



**Código** / **Descrição**  
CP-04 - CHICOTE PRINCIPAL DT 180



**Código** / **Descrição**  
CP-07 - CHICOTE PRINCIPAL FAN 125 ES 09/12



**Código** / **Descrição**  
CP-08 - CHICOTE PRINCIPAL FAN 125 KS 09/12



**Código** / **Descrição**  
CP-21 - CHICOTE PRINCIPAL FAN 150 12



**Código** / **Descrição**  
CP-06 - CHICOTE PRINCIPAL FAN KS 05/08



**Código** / **Descrição**  
CP-09 - CHICOTE PRINCIPAL TITAN KS 00/01



**Código** / **Descrição**  
CP-05 - CHICOTE PRINCIPAL TITAN ES/KSE 02/04



**Código** / **Descrição**  
CP-10 - CHICOTE PRINCIPAL TITAN KS 02/04



## CHICOTE FIAÇÃO PRINCIPAL



**Código** / **Descrição**  
CP-11 - CHICOTE PRINCIPAL NXR 125 BROSS ES 03/04



**Código** / **Descrição**  
CP-12 - CHICOTE PRINCIPAL NXR 125 BROSS KS 03/04



**Código** / **Descrição**  
CP-13 - CHICOTE PRINCIPAL NXR 150 BROSS ESD 03/05



**Código** / **Descrição**  
CP-23 - CHICOTE PRINCIPAL SHINERAY PHOENIX-50



**Código** / **Descrição**  
CP-18 - CHICOTE PRINCIPAL TITAN 125 92/99



**Código** / **Descrição**  
CP-14 - CHICOTE FIAÇ PRINC TITAN 150 ES/ESD 04/05



**Código** / **Descrição**  
CP-16 - CHICOTE PRINCIPAL TITAN 150 KS 04/05




**Código** / **Descrição**  
CP-15 - CHICOTE PRINCIPAL TITAN 150 ES/ESD 09



**Código** / **Descrição**  
CP-17 - CHICOTE PRINCIPAL TITAN 150 KS 09



**Código** / **Descrição**  
CP-19 - CHICOTE FIAÇ PRINC TORNADO 250 01/05



**Código** / **Descrição**  
CP-22 - CHICOTE PRINCIPAL TRAXX STAR 50



**Código** / **Descrição**  
CP-25 - CHICOTE PRINCIPAL XR 200 94/00

## CILINDRO MESTRE



**Código** / **Descrição**  
CA-SU-011 - CILINDRO MESTRE INFERIOR CB 500 98-04



**Código** / **Descrição**  
CA-SU-026 - CILINDRO MESTRE INFERIOR FALCON C/RESERVATÓRIO



**Código** / **Descrição**  
CA-SU-027 - CILINDRO MESTRE INFERIOR TITAN 150 15/TITAN 160 16-18



**Código** / **Descrição**  
CA-SU-022 - CILINDRO MESTRE INFERIOR TITAN 150 15/TITAN 160 16-18



**Código** / **Descrição**  
CA-SU-013 - CILINDRO MESTRE INFERIOR XRE 300 09-18 TUBO C/ RESERVATÓRIO



**Código** / **Descrição**  
CA-SU-012 - CILINDRO MESTRE SUPERIOR BIZ 125 + 06-15

## CILINDRO MESTRE



**Código** / **Descrição**  
CA-SU-024 - CILINDRO MESTRE SUPERIOR BIZ 125 + 06-14/SHINERAY PHOENIX 50 + (TODAS)



**Código** / **Descrição**  
CA-SU-019 - CILINDRO MESTRE SUPERIOR CB 600 HORNET 12-14



**Código** / **Descrição**  
CA-SU-004 - CILINDRO MESTRE SUPERIOR CBX 250 TWISTER 01-08



**Código** / **Descrição**  
CA-SU-016 - CILINDRO MESTRE SUPERIOR CRF 230 TODOS ANOS



**Código** / **Descrição**  
CA-SU-017 - CILINDRO MESTRE SUPERIOR DAFRA KANSAS 150 08-15



**Código** / **Descrição**  
CA-SU-029 - CILINDRO MESTRE SUPERIOR FAZER 150 14-16



**Código** / **Descrição**  
CA-SU-020 - CILINDRO MESTRE SUPERIOR FAZER 250 11-17



**Código** / **Descrição**  
CA-SU-008 - CILINDRO MESTRE SUPERIOR NX 200 /XR 200 93-01/XR 250 TORNADO 01-08



**Código** / **Descrição**  
CA-SU-009 - CILINDRO MESTRE SUPERIOR NX 400 FALCON 00-08/XRE 300 09-15



**Código** / **Descrição**  
CA-SU-007 - CILINDRO MESTRE SUPERIOR NXR 150 BROSS ESD 03-15



**Código** / **Descrição**  
CA-SU-021 - CILINDRO MESTRE SUPERIOR SHINERAY PHOENIX+ 14-15



**Código** / **Descrição**  
CA-SU-018 - CILINDRO MESTRE SUPERIOR SUZUKI BURGMAN 125 14-18



**Código** / **Descrição**  
CA-SU-015 - CILINDRO MESTRE SUPERIOR SUZUKI INTRUDER 125 05-10



**Código** / **Descrição**  
CA-SU-005 - CILINDRO MESTRE SUPERIOR SUZUKI YES 125/GSR 150 02-16



**Código** / **Descrição**  
CA-SU-028 - CILINDRO MESTRE SUPERIOR TENERE 250/LANDER 250 09-19



**Código** / **Descrição**  
CA-SU-001 - CILINDRO MESTRE SUPERIOR TITAN 125 00-08/TITAN 150 04-08



**Código** / **Descrição**  
CA-SU-002 - CILINDRO MESTRE SUPERIOR TITAN 125 00-08/TITAN 150 04-08



**Código** / **Descrição**  
CA-SU-006 - CILINDRO MESTRE SUPERIOR TITAN 150 09-13



**Código** / **Descrição**  
CA-SU-010 - CILINDRO MESTRE SUPERIOR XTZ 125 03-11



**Código** / **Descrição**  
CA-SU-003 - CILINDRO MESTRE SUPERIOR YBR 125 00-08



**Código** / **Descrição**  
CA-SU-014 - CILINDRO MESTRE SUPERIOR YBR 125 FACTOR 09-13

## COLETOR DE ADMISSÃO



**Código** / **Descrição**  
CDA-08 - COLETOR ADMISSÃO ALUMINIO BIZ 100/WEB TUBO



**Código** / **Descrição**  
CDA-10 - COLETOR JUNCAO BAQUELITE C/ORING ADMISSAO BIZ 125 06-08



**Código** / **Descrição**  
CDA-11 - COLETOR ADMISSÃO BIZ 125 06-09 TUBO



**Código** / **Descrição**  
CDA-04 - COLETOR ADMISSÃO BIZ 125 2009 EM DIANT



**Código** / **Descrição**  
CDA-34 - COLETOR ADMISSÃO CB 250 TWISTER 16-20



**Código** / **Descrição**  
CDA-12 - COLETOR ADMISSÃO CB300/XRE300 09-15



**Código** / **Descrição**  
CDA-13 - COLETOR ADMISSÃO CBX 200 STRADA



**Código** / **Descrição**  
CDA-28 - COLETOR ADMISSÃO CBX 250 TWISTER/XR 250 TORNADO

**Código** / **Descrição**  
CDA-51 - COLETOR ADMISSÃO CBX 750 1



**Código** / **Descrição**  
CDA-14 - COLETOR ADMISSÃO CG/TO/TI/KS/ES/FAN 00-05



**Código** / **Descrição**  
CDA-05 - COLETOR ADMISSÃO CG150 09/TI150/FAN150 09-/NXR150 09-



**Código** / **Descrição**  
CDA-06 - COLETOR ADMISSÃO CRF 230



**Código** / **Descrição**  
CDA-16 - COLETOR ADMISSÃO FAN 125 06-08 C/CATALIZADOR



**Código** / **Descrição**  
CDA-07 - COLETOR ADMISSÃO FAN 125 09-13 C/CATALIZADOR



**Código** / **Descrição**  
CDA-17 - COLETOR JUNCAO BAQUELITE C/ORING ADMISSAO FAN/TITAN I160



**Código** / **Descrição**  
CDA-37 - COLETOR JUNCAO BAQUELITE C/ORING ADMISSAO FACTOR125i 16



**Código** / **Descrição**  
CDA-38 - COLETOR JUNCAO BAQUELITE C/ORING ADMISSAO FAN125i 16-18



**Código** / **Descrição**  
CDA-21 - COLETOR ADMISSÃO FAZER 250/LANDER 250 C/CATALIZADOR



**Código** / **Descrição**  
CDA-02 - COLETOR ADMISSÃO NX/XR 200



**Código** / **Descrição**  
CDA-18 - COLETOR ADMISSÃO NX 400 FALCON



**Código** / **Descrição**  
CDA-24 - COLETOR ADMISSÃO NXR 125/150 06-08 BROS C/CATALIZADOR

## COLETOR DE ADMISSÃO



**Código** / **Descrição**  
CDA-03 - COLETOR ADMISSÃO NXR150 03-05 BROS



**Código** / **Descrição**  
CDA-25 - COLETOR ADMISSÃO NXR160 BROS 16-20



**Código** / **Descrição**  
CDA-26 - COLETOR JUNCAO BAQUELITE C/ORING ADMISSAO POP110I/BIZ110I-125 18



**Código** / **Descrição**  
CDA-42 - COLETOR ADMISSÃO XT 225



**Código** / **Descrição**  
CDA-31 - COLETOR ADMISSÃO SHINERAY PHOENIX-50 2012/2014



**Código** / **Descrição**  
CDA-35 - COLETOR ADMISSÃO C/CATSUZUKI BURGMAN 125 05-10



**Código** / **Descrição**  
CDA-36 - COLETOR ADMISSÃO SUZUKI YES125 05-12



**Código** / **Descrição**  
CDA-01 - COLETOR ADMISSÃO C/CAT TITAN 150 04/08



**Código** / **Descrição**  
CDA-27 - COLETOR ADMISSAO TITAN 150 04/08



**Código** / **Descrição**  
CDA-32 - COLETOR ADMISSÃO TENERE/XT600 DIR



**Código** / **Descrição**  
CDA-33 - COLETOR ADMISSÃO TENERE/XT600 ESQ C/CATALIZADOR



**Código** / **Descrição**  
CDA-41 - COLETOR JUNCAO BAQUELITE C/ORING ADMISSAO TRAXX STAR50/MOBY50/SKY50/SHINERAY



**Código** / **Descrição**  
CDA-44 - COLETOR ADMISSAO XRE190



**Código** / **Descrição**  
CDA-19 - COLETOR ADMISSÃO YBR/FACTOR/XTZ125 09-13



**Código** / **Descrição**  
CDA-29 - COLETOR ADMISSÃO YBR/XTZ 125 -08 C/CATALIZADOR



**Código** / **Descrição**  
CDA-30 - COLETOR ADMISSÃO YES125 05/12

## CONDUTOR FILTRO DE AR



**Código** / **Descrição**  
CFA-01 - CONDUTOR AD FILTRO DE AR BIZ 100 -05



**Código** / **Descrição**  
CFA-02 - CONDUTOR AD FILTRO DE AR BIZ 125 06-08



**Código** / **Descrição**  
CFA-13 - CONDUTOR AD FILTRO DE AR BIZ 125 09-17



**Código** / **Descrição**  
CFA-23 - CONDUTOR AD FILTRO DE AR CBX 200



**Código** / **Descrição**  
CFA-08 - CONDUTOR AD FILTRO DE AR CBX250 TWISTER 01-08



**Código** / **Descrição**  
CFA-04 - CONDUTOR AD FILTRO DE AR FACTOR 125



**Código** / **Descrição**  
CFA-18 - CONDUTOR AD FILTRO DE AR FAN 125 09-15



**Código** / **Descrição**  
CFA-21 - CONDUTOR AD FILTRO DE AR FAN 160/TITAN 160 16-20



**Código** / **Descrição**  
CFA-09 - CONDUTOR AD FILTRO DE AR FAZER 250



**Código** / **Descrição**  
CFA-27 - CONDUTOR AD FILTRO DE AR NX150



**Código** / **Descrição**  
CFA-19 - CONDUTOR AD FILTRO DE AR NXR125 BROS 03-05



**Código** / **Descrição**  
CFA-20 - CONDUTOR AD FILTRO DE AR NXR 150 09-15



**Código** / **Descrição**  
CFA-07 - CONDUTOR AD FILTRO DE AR PHOENIX 50+



**Código** / **Descrição**  
CFA-17 - CONDUTOR AD FILTRO DE AR POP 100 07-



**Código** / **Descrição**  
CFA-10 - CONDUTOR AD FILTRO DE AR SKY 50/125



**Código** / **Descrição**  
CFA-24 - CONDUTOR AD FILTRO DE AR TITAN 95-99



**Código** / **Descrição**  
CFA-11 - CONDUTOR AD FILTRO DE AR TITAN 150 -08



**Código** / **Descrição**  
CFA-38 - CONDUTOR AD FILTRO DE AR TITAN 150 /FAN 14-



**Código** / **Descrição**  
CFA-12 - CONDUTOR AD FILTRO DE AR TITAN 150/FAN150 09- 13



**Código** / **Descrição**  
CFA-03 - CONDUTOR AD FILTRO DE AR TITAN2000 /FAN125



**Código** / **Descrição**  
CFA-26 - CONDUTOR AD FILTRO DE AR NXR 150 BROSS 09-

## CONDUTOR FILTRO DE AR



**Código** / **Descrição**  
CFA-15 - CONDUTOR AD FILTRO DE AR XTZ 125 08



**Código** / **Descrição**  
CFA-16 - CONDUTOR AD FILTRO DE AR YBR -08



**Código** / **Descrição**  
CTF-10 - CONDUTOR TMP FILTRO AR POP 100 07-15



**Código** / **Descrição**  
CTF-06 - CONDUTOR TMP FILTRO AR FAN150/TITAN 150 09-13



**Código** / **Descrição**  
CTF-04 - CONDUTOR TMP FILTRO DE AR FAN/TI150 14-



**Código** / **Descrição**  
CTF-08 - CONDUTOR TMP FILTRO DE AR POP110i 16-19



**Código** / **Descrição**  
CTF-03 - CONDUTOR TMP FILTRO DE AR TITAN 150 -08



**Código** / **Descrição**  
CTF-09 - CONDUTOR TMP FILTRO DE AR TITAN/FAN 160 2016-20



**Código** / **Descrição**  
CTF-07 - CONDUTOR TMP FILTRO DE AR XTZ 125

## CONJ.INTER.EMERGÊNCIA E PARTIDA L.DIREITO



**Código** Descrição  
CIL-054 - CONJ.INTER.PART CB 250F TWISTER



**Código** Descrição  
CIL-028 - CONJ.INTER.PART CB 300



**Código** Descrição  
CIL-044 - CONJ.INTER.PART CBX 200 STRADA  
TODOS ANOS



**Código** Descrição  
CIL-026 - CONJ.INTER.PART CBX 250 TWISTER 03-05



**Código** Descrição  
CIL-025 - CONJ.INTER.PART CBX 250 TWISTER 06-08



**Código** Descrição  
CIE-016 - CONJ.INTER.PART CBR 250R



**Código** Descrição  
CIL-032 - CONJ.INTER.PART CRF 230



**Código** Descrição  
CIL-011 - CONJ.INTER.PART DAFRA SPEED 150

**Código** Descrição  
CIL-020 - CONJ.INTER.PART FAN 125 2009 ES



**Código** Descrição  
CIL-049 - CONJ.INTER.PART FAZER 150/FACTOR YBR 150



**Código** Descrição  
CIL-027 - CONJ.INTER.PART FAZER 250 06-10



**Código** Descrição  
CIL-064 - CONJ.INTER.PART GSR 125/150i 12-18



**Código** Descrição  
CIL-056 - CONJ.INTER. DE PARTIDA N-MAX 160



**Código** Descrição  
CIL-047 - CONJ.INTER. DE PARTIDA NEO AT 115 05/08



**Código** Descrição  
CIL-045 - CONJ.INTER.PART NX 200/XR 200



**Código** Descrição  
CIL-048 - CONJ.INTER.PART NEO AT 115 10/11



**Código** Descrição  
CIL-055 - CONJ.INTER.PART NEO 125 UBS



**Código** Descrição  
CIL-033 - CONJ.INTER.PART NX 400 FALCON 00-05



**Código** Descrição  
CIL-030 - CONJ.INTER.PART NX 400 FALCON 06-08 /  
NX 400i 13-15



**Código** Descrição  
CIL-023 - CONJ.INTER.PART NXR 125 BROS ES/NXR  
150 06/08



**Código** Descrição  
CIL-006 - CONJ.INTER.PART NXR 125 BROS KS 03/05

## CONJ.INTER.EMERGÊNCIA E PARTIDA L.DIREITO



**Código** Descrição  
CIL-014 - CONJ.INTER.PART NXR 150 ESD 06/08/XR 250 TORNADO 05



**Código** Descrição  
CIL-017 - CONJ.INTER.PART NXR 150 KS 06/08



**Código** Descrição  
CIL-024 - CONJ.INTER.PART NXR 150 BROS ES 09-15



**Código** Descrição  
CIL-022 - CONJ.INTER.PART NXR 150 BROS ESD 09/15



**Código** Descrição  
CIL-042 - CONJ.INTER.PART NXR 150 BROS KS 09-15



**Código** Descrição  
CIL-061 - CONJ.INTER.PART NXR160 BROSS ES 16-17



**Código** Descrição  
CIL-052 - CONJ.INTER.PART NXR 160 BROSS ESD/EDD 15-20



**Código** Descrição  
CIL-012 - CONJ.INTER.PART SHINERAY XY50Q



**Código** Descrição  
CIL-002 - CONJ.INTER.PART SUZUKI YES 125 08-10 (7 FIOS)



**Código** Descrição  
CIL-003 - CONJ.INTER.PART SUZUKI YES 125/INTRUDER 125 00-07 (9 FIOS)



**Código** Descrição  
CIL-021 - CONJ.INTER.PART TITAN 125 ES/ESD 02/04

**Código** Descrição  
CIL-004 - CONJ.INTER.PART SUZUKI YES 125 2007 (8 FIOS)



**Código** Descrição  
CIL-016 - CONJ.INTER.PART TITAN 150 ES 04/08 CG 150 FAN ESI (10)

**Código** Descrição  
CIL-003 - CONJ.INTER.PART SUZUKI YES 125/INTRUDER 125 00-07 (9 FIOS)



**Código** Descrição  
CIL-019 - CONJ.INTER.PART TITAN 150 ESD 04/08

**Código** Descrição  
CIL-021 - CONJ.INTER.PART TITAN 125 ES/ESD 02/04



**Código** Descrição  
CIL-015 - CONJ.INTER.PART TITAN 150 ESD 09/13 /EX/MIX/FLEX/ESD/EX



**Código** Descrição  
CIL-031 - CONJ.INTER.PART TITAN 150 FLEX ESD/EX /ES 14/CG160 ESD/EX



**Código** Descrição  
CIL-062 - CONJ.INTER.PART TITAN 160 START 16-18



**Código** Descrição  
CIL-001 - CONJ.INTER.PART TRAXX STAR 50



**Código** Descrição  
CIL-018 - CONJ.INTER.PART TITAN 150 ES 09-10/CG 150 TITAN MIX ES 09-10/CG FAN 125 ES 09-13



**Código** Descrição  
CIL-005 - CONJ.INTER.PART XR 200



**Código** Descrição  
CIL-040 - CONJ.INTER.PART XR 250 TORNADO 06-08



## CONJ.INTER.EMERGÊNCIA E PARTIDA L.DIREITO



**Código** Descrição  
CIL-053 - CONJ.INTER.PART XRE 190 16-19



**Código** Descrição  
CIL-041 - CONJ.INTER.PART XRE 300 09-15



**Código** Descrição  
CIL-063 - CONJ.INTER.PART XRE 300 16-19



**Código** Descrição  
CIL-036 - CONJ.INTER.PART XTZ 125 E 03/12



**Código** Descrição  
CIL-043 - CONJ.INTER.PART XTZ 125 /K 03/12



**Código** Descrição  
CIL-059 - CONJ.INTER.PART XTZ150 E03-09/ XTZ 150 CROSSER ED2015-



**Código** Descrição  
CIL-034 - CONJ.INTER.PART XTZ 250 LANDER 07-08



**Código** Descrição  
CIL-050 - CONJ.INTER.PART YBR 125 00/01



**Código** Descrição  
CIL-007 - CONJ.INTER.PART YBR 125 E 02-05



**Código** Descrição  
CIL-010 - CONJ.INTER.PART YBR 125 K 02-05



**Código** Descrição  
CIL-009 - CONJ.INTER.PART YBR 125 ED 06-08



**Código** Descrição  
CIL-013 - CONJ.INTER.PART YBR 125 K 09



**Código** Descrição  
CIL-008 - CONJ.INTER.PART YBR 125 E 06-11/ED 09-13



**Código** Descrição  
CIL-038 - CONJ.INTER.PART YBR 125 FACTOR E 2014



**Código** Descrição  
CIL-058 - CONJ.INTER.PART YBR/FACTOR 125 KS 2015



**Código** Descrição  
CIL-039 - CONJ.INTER.PART YBR 125 FACTOR ED 14-16



**Código** Descrição  
CIL-057 - CONJ.INTER.PART YBR 125I FACTOR ED 16-17



**Código** Descrição  
CIL-037 - CONJ.INTER.PART YBR 125 K 09

## CONJ.INTERRUPTOR LUZ/CHAVE DE LUZ



**Código** Descrição  
CIE-007 - CONJ.INTER.LUZ L.ES CB 300R 09-15



**Código** Descrição  
CIE-029 - CONJ.INTER.LUZ L.ES CBX 200 STRADA



**Código** Descrição  
CIE-064 - CONJ.INTER.LUZ L.ES CB 250 TWISTER 16/19



**Código** Descrição  
CIE-001 - CONJ.INTER.LUZ L.ES CBX 250 TWISTER 01-05



**Código** Descrição  
CIE-054 - CONJ.INTER.LUZ L.ES CBX 250 TWISTER 06-08



**Código** Descrição  
CIE-018 - CONJ.INTER.LUZ L.ES CG 125/CARGO/TODAY 125 89-91



**Código** Descrição  
CIE-019 - CONJ.INTER.LUZ L.ES CG 125/CARGO/TODAY /TITAN 125 92-99



**Código** Descrição  
CIE-050 - CONJ.INTER.LUZ L.ES CRYPTON 105



**Código** Descrição  
CIE-051 - CONJ.INTER.LUZ L.ES CRYPTON 115 10-11



**Código** Descrição  
CIE-017 - CONJ.INTER.LUZ L.ES DAFRA SPEED 150



**Código** Descrição  
CIE-027 - CONJ.INTER.LUZ L.ES FAZER 150 ED/ESD 14-15



**Código** Descrição  
CIE-010 - CONJ.INTER.LUZ L.ES FAZER 250 06/10



**Código** Descrição  
CIE-011 - CONJ.INTER.LUZ L.ES FAZER 250 11/15



**Código** Descrição  
CIE-062 - CONJ.INTER.LUZ L.ES FAZER 250 2018/XTZ 250 LANDER 16-19



**Código** Descrição  
CIE-061 - CONJ.INTER.LUZ L.ES GSR 150I 12-18



**Código** Descrição  
CIE-057 - CONJ.INTER.LUZ L.ES N-MAX 160



**Código** Descrição  
CIE-052 - CONJ.INTER.LUZ L.ES NEO AT 115 05-07



**Código** Descrição  
CIE-053 - CONJ.INTER.LUZ L.ES NEO AT 115 08-09



**Código** Descrição  
CIE-056 - CONJ.INTER.LUZ L.ES NEO 125 16-20



**Código** Descrição  
CIE-035 - CONJ.INTER.LUZ L.ES NX 200 93-01



**Código** Descrição  
CIE-036 - CONJ.INTER.LUZ L.ES NX 400 FALCON 00-05

## CONJ.INTERRUPTOR LUZ/CHAVE DE LUZ



**Código** Descrição  
CIE-025 - CONJ.INTER.LUZ L.ES NX 400 FALCON 06-08



**Código** Descrição  
CIE-063 - CONJ.INTER.LUZ L.ES NXR 125 03/05



**Código** Descrição  
CIE-003 - CONJ.INTER.LUZ L.ES NXR 125/150 BROS 03/05



**Código** Descrição  
CIE-014 - CONJ.INTER.LUZ L.ES NXR 150 BROSS ESD 06-08



**Código** Descrição  
CIE-015 - CONJ.INTER.LUZ L.ES NXR 150 BROSS KS 06-08



**Código** Descrição  
CIE-008 - CONJ.INTER.LUZ L.ES NXR 150 BROSS 09-14 /MIX/FLEX



**Código** Descrição  
CIE-039 - CONJ.INTER.LUZ L.ES NXR 160 BROSS ESD 15-17/ES 16-17



**Código** Descrição  
CIE-028 - CONJ.INTER.LUZ L.ES POP 100 07/15



**Código** Descrição  
CIE-040 - CONJ.INTER.LUZ L.ES POP 110I 16-20



**Código** Descrição  
CIE-020 - CONJ.INTER.LUZ L.ES SHINERAY XY 50Q



**Código** Descrição  
CIE-012 - CONJ.INTER.LUZ L.ES SUZUKI YES 125 08/10 DIREITC



**Código** Descrição  
CIE-023 - CONJ.INTER.LUZ L.ES SUZUKI YES 08-10 (9 F)



**Código** Descrição  
CIE-049 - CONJ.INTER.LUZ L.ES SUZUKI YES/INTRUDER 125 07



**Código** Descrição  
CIE-005 - CONJ.INTER.LUZ L.ES TITAM FS/ESD 02-04



**Código** Descrição  
CIE-004 - CONJ.INTER.LUZ L.ES TITAN KS 02-04



**Código** Descrição  
CIE-002 - CONJ.INTER.LUZ L.ES TITAN ES/ESD04-08 /FAN125 ES 09



**Código** Descrição  
CIE-032 - CONJ.INTER.LUZ L.ES TITAN 150 KS04-08 /FAN125 KS 05-13/FAN CARGO KS 09-11



**Código** Descrição  
CIE-009 - CONJ.INTER.LUZ L.ES TITAN 150 09



**Código** Descrição  
CIE-033 - CONJ.INTER.LUZ L.ES TITAN 150 SPORT /CG125 FAN ES/ESD/14-15/TITAN 150 START/CG160 CARGO ES15/16



**Código** Descrição  
CIE-031 - CONJ.INTER.LUZ L.ES TITAN 150/FAN125 /CG160 14-17



**Código** Descrição  
CIE-021 - CONJ.INTER.LUZ L.ES TRAXX STAR 50

## CONJ.INTERRUPTOR LUZ/CHAVE DE LUZ



**Código** Descrição  
CIE-030 - CONJ.INTER.LUZ L.ES XR 200



**Código** Descrição  
CIE-024 - CONJ.INTER.LUZ L.ES XR 250 TORNADO 01-05



**Código** Descrição  
CIE-026 - CONJ.INTER.LUZ L.ES XRE 300 09-15



**Código** Descrição  
CIE-043 - CONJ.INTER.LUZ L.ES XRE300 16-17



**Código** Descrição  
CIE-059 - CONJ.INTER.LUZ L.ES XTZ 150 14-16 9 FIOS



**Código** Descrição  
CIE-044 - CONJ.INTER.LUZ L.ES XTZ 150 CROSSER E/ED 15-16



**Código** Descrição  
CIE-045 - CONJ.INTER.LUZ L.ES XTZ 250 LANDER 07/15



**Código** Descrição  
CIE-046 - CONJ.INTER.LUZ L.ES XTZ 250 TENERE 11/17

**Código** Descrição  
CIE-022 - CONJ.INTER.LUZ L.ES YBR 125



**Código** Descrição  
CIE-006 - CONJ.INTER.LUZ L.ES YBR 125 00-08/FACTOR 09-13/XTZ125 TODOS ANOS

**Código** Descrição  
CIE-013 - CONJ.INTER.LUZ L.ES YBR 125 E/ED 09



**Código** Descrição  
CIE-047 - CONJ.INTER.LUZ L.ES YBR 125 FACTOR E /ED/K/K1 14 - E/ED/K1 14 -16)/PROE K1 2014

## CORREIA DE TRANSMISSÃO (KEVLAR)



**Código** Descrição  
CDT-13 - CORREIA DE TRANSMISSAO DAFRA CITYCLASS 200I (KEVLAR)  
CDT-03 - CORREIA DE TRANSMISSAO DAFRA CITYCOM 300i 2011 (KEVLAR)  
CDT-04 - CORREIA DE TRANSMISSAO LEAD 110 (KEVLAR)

CDT-05 - CORREIA DE TRANSMISSAO NEO 115 (KEVLAR)

CDT-08 - CORREIA DE TRANSMISSAO NEO 125 17-19 (KEVLAR)

CDT-11 - CORREIA DE TRANSMISSAO N-MAX 160 (KEVLAR)

CDT-06 - CORREIA DE TRANSMISSAO PCX 150 13/15 (KEVLAR)

CDT-07 - CORREIA DE TRANSMISSAO PCX 150 16/17 (KEVLAR)

CDT-14 - CORREIA DE TRANSMISSAO SCOOTER SHINERAY RETRO JONNY WUYANG BULL SPIRIT (KEVLAR)

CDT-12 - CORREIA DE TRANSMISSAO SH150I (KEVLAR)

CDT-15 - CORREIA DE TRANSMISSAO SHINERAY 50CC /AUGURI/AIR/SPEED 49CC F/SPIRIT 50SS BULL/SS50

CDT-16 - CORREIA DE TRANSMISSAO SHINERAY SUN 150 /QUADRICICLO 150CC/FUTURE 125/AMAZONAS 150

CDT-01 - CORREIA DE TRANSMISSAO SUZUKI BURGMAN 125 10 CARBURADA (KEVLAR)

CDT-02 - CORREIA DE TRANSMISSAO SUZUKI BURGMAN 125 11/14 INJECAO (KEVLAR)

## CORRENTE DE COMANDO



Código	Descrição
CMC-14	CORRENTE COMANDO APACHE 150
CMC-01	CORRENTE COMANDO BIZ/DREAM/POP / CRYPTON 105/2005
CMC-02	CORRENTE COMANDO BIZ125/BURGMAN 125 2011
CMC-16	CORRENTE COMANDO CB 250 2016
CMC-19	CORRENTE COMANDO CB 400

CMC-24	CORRENTE COMANDO CB 500(TODAS)
CMC-25	CORRENTE COMANDO CB 600 HORNET TODAS/CBR600R(01-02)/CBR600RR(03-12)
CMC-20	CORRENTE COMANDO CBR 250R
CMC-03	CORRENTE COMANDO CBX 200/XR/NX
CMC-04	CORRENTE COMANDO CBX/XR 250/CB300R /XRE 300
CMC-05	CORRENTE COMANDO CG150 2004/CG125 2009 /BROS150 2006/BROS125 2013/BURGMAN125 AN 125/2010
CMC-15	CORRENTE COMANDO CG160/BROS160
CMC-06	CORRENTE COMANDO FAZER/LANDER 250 06-10/TENERE 250
CMC-21	CORRENTE COMANDO NINJA250/300/RMZ450
CMC-07	CORRENTE COMANDO NX 400 FALCON

CMC-08	CORRENTE COMANDO NXR150(MOTOR OHC) /CBX/NX150/YES
CMC-23	CORRENTE COMANDO POP 110I
CMC-17	CORRENTE COMANDO TUR/XLS/INTRUDER 125
CMC-18	CORRENTE COMANDO XLR 250
CMC-11	CORRENTE COMANDO XLX250/XLX350/NX 350
CMC-22	CORRENTE COMANDO XT600/TENERE
CMC-12	CORRENTE COMANDO XT225/TDM225
CMC-13	CORRENTE COMANDO XY 50Q
CMC-09	CORRENTE COMANDO YBR/XTZ 00/05
CMC-10	CORRENTE COMANDO YBR/XTZ125 06-08 /FACTOR/LEAD110/NEO

## COXIM




Código	Descrição
CO-20	COXIM FIXAÇÃO DE BANCO POP110i



Código	Descrição
CO-19	COXIM FIXAÇÃO DE BANCO TITAN150 09-15 /FAN125/FAN150 09-15/POP100 07-15



Código	Descrição
CO-05	COXIM DIANTEIRO (BORRACHA)TITAN 150 /FAN -15



Código	Descrição
CO-06	COXIM PARAL TZ NXR 125/150 BROS 09-14



Código	Descrição
CO-08	COXIM PROT ESC INT TITAN150 -15/FAN



Código	Descrição
CO-10	COXIM PROT ESC NXR125/150/160/FALCON400-400i/TORNADO250/XRE300-190



Código	Descrição
CO-14	COXIM INF SUPT FAROLCG125/TODAY125 /TITAN125



Código	Descrição
CO-15	COXIM SUP SUPT FAROL TITAN SUP



Código	Descrição
CO-17	COXIM SUPT PNELTITAN150/KS/ES/FAN



Código	Descrição
CO-22	COXIM TAMPA LATERAL FAN125-150/TITAN150 14-15/FAN160/TITAN160



Código	Descrição
CO-23	COXIM TAMPA LATERAL DIREITA FAN125-150 14-15/FAN160/TITAN150 -15/TITAN160/NXR160/POP110i



Código	Descrição
CO-18	COXIM TAMPA LATERAL ESQTITAN150/FAN125 /FAN150/FAN160



Código	Descrição
CO-21	COXIM TAMPA LATERAL YBR125 -08/FACTOR 125 09-15

## DISCO EMBREAGEM



**Código** / **Descrição**

DE-001 - DISCO EMBREAGEM BIZ/DREAM/WEB 98/05 (1CAIXA C/4PCS)

DE-025 - DISCO EMBREAGEM BIZ 110i 2016/2017 (1CAIXA C/3PCS)

DE-002 - DISCO EMBREAGEM BIZ 125 (1CAIXA C/4PCS)

DE-011 - DISCO EMBREAGEM CB300/XRE300/NX400 (99-08)/XR400 (1CAIXA C/7PCS)

DE-008 - DISCO EMBREAGEM CBX/NX/XR200 (1CAIXA C/5PCS)

DE-009 - DISCO EMBREAGEM CBX 250TWISTER /TORNADO 250 (1CAIXA C/6PCS)

DE-015 - DISCO EMBREAGEM CRF 230F

DE-007 - DISCO EMBREAGEM CRYPTON 105 98/04 (1CAIXA C/5PCS)

DE-024 - DISCO EMBREAGEM CRYPTON 12-16

DE-023 - DISCO EMBREAGEM CRYPTON 115 09/11 (1CAIXA C/2PCS)

DE-021 - DISCO EMBREAGEM FAZER 150 13-14 +SEP C/7PCS

DE-010 - DISCO EMBREAGEM FAZER250/LANDER250 /TENERE250 (1CAIXA C/6PCS)

DE-016 - DISCO EMBREAGEM POP 100 07/12 (1CAIXA C/4PCS)

DE-017 - DISCO EMBREAGEM SHINERY 50/HUNTER90

DE-006 - DISCO EMBREAGEM SUZUKI YES 125 /INTRUDER/KATANA/GF 125 (1CAIXA C/5PCS)

DE-003 - DISCO EMBREAGEM TI/KS/ES/FAN/NXR /CBX/NX/XR (1CAIXA C/5PCS)

DE-005 - DISCO EMBREAGEM TITAN150/NXR150 BROSS 06/10/FAN 125 09/14 (1CAIXA C/5PCS)

DE-018 - DISCO EMBREAGEM TRAXX STAR50 (2PCS+1DISC)

DE-020 - DISCO EMBREAGEM XLX250/XLX 350/NX350 (1CAIXA C/5PCS+1DISC)

DE-019 - DISCO EMBREAGEM XT 225/TDM 225 (1CAIXA C/6PCS+1DISC)

DE-004 - DISCO EMBREAGEM YBR/XTZ/FACTOR 125 (1CAIXA C/5PCS)

## DISCO DE FREIO



**Código** / **Descrição**  
DF-03 - DISCO FREIO DIANT BIZ 125 06/18



**Código** / **Descrição**  
DF-25 - DISCO FREIO TRAS CB 300 SEM ABS/CBX 250 TWISTER



**Código** / **Descrição**  
DF-04 - DISCO FREIO DIANT CB 500 98-05



**Código** / **Descrição**  
DF-20 - DISCO FREIO TRAS CB 500 98-05



**Código** / **Descrição**  
DF-05 - DISCO FREIO DIANT CBX 150/CBX 200



**Código** / **Descrição**  
DF-13 - DISCO FREIO DIANT CBX 250 TWISTER /CB300R



**Código** / **Descrição**  
DF-38 - DISCO FREIO DIANT CB 250 TWISTER 16-20



**Código** / **Descrição**  
DF-26 - DISCO FREIO TRAS CB 250 TWISTER 16-20



**Código** / **Descrição**  
DF-51 - DISCO FREIO DIANT CRYPTON 115 09/16 /NEO 115 04/13



**Código** / **Descrição**  
DF-52 - DISCO FREIO DIANT DAFRA APACHE 150



**Código** / **Descrição**  
DF-40 - DISCO FREIO DIANT DAFRA CITYCOM 300



**Código** / **Descrição**  
DF-27 - DISCO FREIO TRAS DAFRA CITYCOM 300

## DISCO DE FREIO




**Código** / **Descrição**  
DF-46 - DISCO FREIO DIANT DAFRA SPEED 150



**Código** / **Descrição**  
DF-28 - DISCO FREIO TRAS DT 200



**Código** / **Descrição**  
DF-42 - DISCO FREIO DIANT FACTOR ED 14-16 /FAZER150 14-16



**Código** / **Descrição**  
DF-06 - DISCO FREIO DIANT FALCON 400/SAHARA 350



**Código** / **Descrição**  
DF-21 - DISCO FREIO TRAS FALCON/XRE 300/HORNET ATE 07



**Código** / **Descrição**  
DF-07 - DISCO FREIO DIANT FAZER 250 06/08



**Código** / **Descrição**  
DF-29 - DISCO FREIO TRAS FAZER 250 11-14



**Código** / **Descrição**  
DF-49 - DISCO FREIO DIANT KANSAS 150



**Código** / **Descrição**  
DF-08 - DISCO FREIO DIANT LANDER 250/TENERE



**Código** / **Descrição**  
DF-22 - DISCO FREIO TRAS LANDER 250/TENERE



**Código** / **Descrição**  
DF-44 - DISCO FREIO DIANT LEAD 110 10-16




**Código** / **Descrição**  
DF-45 - DISCO FREIO DIANT NEO 115 TODOS ANOS



**Código** / **Descrição**  
DF-54 - DISCO FREIO DIANT SUZUKI N-MAX 160



**Código** / **Descrição**  
DF-34 - DISCO FREIO TRAS SUZUKI N-MAX 160



**Código** / **Descrição**  
DF-09 - DISCO FREIO DIANT NX150/XR200/TORNADO /CRF 230




**Código** / **Descrição**  
DF-10 - DISCO FREIO DIANT NXR 150-160 03/18 BROS /XRE 190



**Código** / **Descrição**  
DF-41 - DISCO FREIO TRAS NXR 160 BROSS/XRE 190



**Código** / **Descrição**  
DF-53 - DISCO FREIO DIANT PCX 150



**Código** / **Descrição**  
DF-17 - DISCO FREIO DIANT SUZUKI BURGMAN 125



**Código** / **Descrição**  
DF-55 - DISCO FREIO DIANT SUZUKI BURGMAN 125I 11-19



**Código** / **Descrição**  
DF-33 - DISCO FREIO TRAS SUZUKI GS 500/GSX 750F 94/99

## DISCO DE FREIO



**Código** / **Descrição**  
DF-16 - DISCO FREIO DIANT SUZUKI INTRUDER 125



**Código** / **Descrição**  
DF-15 - DISCO FREIO DIANT SUZUKI YES 125




**Código** / **Descrição**  
DF-12 - DISCO FREIO DIANT TITAN 125 ES/NXR 150 /FAN 00-08




**Código** / **Descrição**  
DF-02 - DISCO FREIO DIANT TITAN 150 ESD 5F 04/08



**Código** / **Descrição**  
DF-11 - DISCO FREIO DIANT TITAN 150 09/10



**Código** / **Descrição**  
DF-19 - DISCO FREIO DIANT XRE 300



**Código** / **Descrição**  
DF-32 - DISCO FREIO TRAS XRE 300/XRE 190/NXR160 BROSS



**Código** / **Descrição**  
DF-47 - DISCO FREIO DIANT XT 600 93-04



**Código** / **Descrição**  
DF-30 - DISCO FREIO TRAS XT 600 93-04



**Código** / **Descrição**  
DF-31 - DISCO FREIO TRAS XT660/TENERE 660/SUPER TENERE/XTZ 750



**Código** / **Descrição**  
DF-14 - DISCO FREIO DIANT XTZ 125/TMD/DT200



**Código** / **Descrição**  
DF-18 - DISCO FREIO DIANT YBR 125 2009



**Código** / **Descrição**  
DF-01 - DISCO FREIO DIANT YBR-ED 4F 00/08



## EIXO ARVORE COMANDO ABRE PATIM (LONA FREIO)



Código	Descrição
EAP-01	EIXO ABRE PATIM FREIO DT BIZ/DREAM
EAP-02	EIXO ABRE PATIM FREIO DT BROSS 125-150
EAP-03	EIXO ABRE PATIM FREIO DT CB 450
EAP-04	EIXO ABRE PATIM FREIO DT CRYPTON 100

EAP-05	EIXO ABRE PATIM FREIO DT YBR 125
EAP-06	EIXO ABRE PATIM FREIO DT/TRS CG 83-91
EAP-08	EIXO ABRE PATIM FREIO TRS BIZ 100/125
EAP-09	EIXO ABRE PATIM FREIO TRS CBX200/250 /CB300/NX350
EAP-10	EIXO ABRE PATIM FREIO TRS CG/TITAN99 /CBX150
EAP-11	EIXO ABRE PATIM FREIO TRS CRYPTON 100
EAP-12	EIXO ABRE PATIM FREIO TRS FAZER 250

EAP-13	EIXO ABRE PATIM FREIO TRS NX/XR200
EAP-14	EIXO ABRE PATIM FREIO TRS NXR125/150/XLR
EAP-15	EIXO ABRE PATIM FREIO TRS POP 100
EAP-16	EIXO ABRE PATIM FREIO TRS TITAN/FAN 125 /150
EAP-17	EIXO ABRE PATIM FREIO TRS XR 250
EAP-18	EIXO ABRE PATIM FREIO TRS YBR 125
EAP-19	EIXO ABRE PATIM FREIO TRS YES125

## EIXOS DIVERSOS



Código	Descrição
EAC-01	EIXO ARVORE COMANDO TITAN 125 KS/FAN 08



Código	Descrição
EAC-02	EIXO ARVORE COMANDO VALVULA TODAY /TITAN 125 ATÉ 99



Código	Descrição
EBC-03	EIXO QUADRO ELASTICO BALANCA COMPLETO CB300/CBX 250 TWISTER



Código	Descrição
EBC-09	EIXO QUADRO ELASTICO BALANCA COMPLETO XTZ 250 LANDER 06-12/TENERE 250 13-17



Código	Descrição
EBC-15	EIXO DA BALANÇA SUZUKI YES 125 C/ PORCA



Código	Descrição
EBC-05	EIXO QUADRO ELASTICO BALANCA COMPLETO TITAN 150/ES/KS



Código	Descrição
EBC-14	EIXO QUADRO ELASTICO BALANCA COMPLETO TITAN-150 ESD 09-12/FAN160ESDI 09-16



Código	Descrição
EBC-20	EIXO QUADRO ELASTICO BALANCA COMPLETO XTZ 125 03-15



Código	Descrição
EBC-21	EIXO QUADRO ELASTICO BALANCA COMPLETO XTZ 150 CROSSER 14/...



Código	Descrição
EBC-17	EIXO QUADRO ELASTICO BALANCA XR 250 TORNADO SEM ROLAMENTO



Código	Descrição
EBC-22	EIXO QUADRO ELASTICO BALANCA COMPLETO YBR 125/FACTOR 00-12



Código	Descrição
EBC-08	BUCHA EIXO BALANÇA NXR 125/150 BROS

## EIXOS DIVERSOS



**Código** / **Descrição**  
EBO-01 - EIXO BRAÇO OSCILANTE TITAN 125 KS/ES



**Código** / **Descrição**  
EBO-02 - EIXO BRAÇO OSCILANTE TODAY/TITAN 125 ATÉ 99

**Código** / **Descrição**  
EDC-01 - EIXO DESC. CENTRAL KS/FAN/TITAN 150



**Código** / **Descrição**  
EIR-15 - EIXO RODA TRASEIRA COM PORCA COMPATIVEL TRAXX MOBY-50 12

**Código** / **Descrição**  
EDC-04 - EIXO DESCANSO CENTRAL YBR 125

## EMENDA CORRENTE




**Código** / **Descrição**  
ECC-01 - EMENDA CORRENTE 428H

**Código** / **Descrição**  
ECC-02 - EMENDA CORRENTE 520H



**Código** / **Descrição**  
ECC-03 - EMENDA CORRENTE COM RETENTOR 428UO CLN



**Código** / **Descrição**  
ECC-04 - EMENDA CORRENTE COM RETENTOR 520UO CLN

## ENGRENAGEM DO VELOCÍMETRO



**Código** / **Descrição**  
EV-02 - ENG. VELOC COMPL CBX 150/200/TITAN 125 ES ATÉ 04



**Código** / **Descrição**  
EV-05 - ENG. VELOC COMPL CBX 250 TWISTER



**Código** / **Descrição**  
EV-10 - ENG. VELOC COMPL FAZER 250 07/15



**Código** / **Descrição**  
EV-03 - ENG. VELOC COMPL NXR 150 ESD BROSS 03



**Código** / **Descrição**  
EV-09 - ENG. VELOC COMPL SUZUKI YES/INTRUDER 125



**Código** / **Descrição**  
EV-08 - ENG. VELOC COMPL TITAN 150

## ENGRENAGEM DO VELOCÍMETRO



**Código** Descrição  
EV-04 - ENG. VELOC COMPL XR200/XR250/NX200/NX400



**Código** Descrição  
EV-06 - ENG. VELOC COMPL XTZ 03-08/DT200/XT225



**Código** Descrição  
EV-07 - ENG. VELOC COMPL YBR 125 ED 00/08

## ENGRENAGEM DE VELOCIMETRO + PINHÃO



**Código** Descrição  
EP-14 - ENG+PIN VELOC BIZ 100 98-01/DREAM



**Código** Descrição  
EP-17 - ENG+PIN VELOC BIZ 100 02-05 METAL



**Código** Descrição  
EP-03 - ENG+PIN VELOC CBX 250 TWISTER METAL



**Código** Descrição  
EP-09 - ENG+PIN VELOC CG 125 82 METAL



**Código** Descrição  
EP-10 - ENG+PIN VELOC CG 125 95/99 METAL



**Código** Descrição  
EP-01 - ENG+PIN VELOC CG 125 TITAN KS 00/... METAL



**Código** Descrição  
EP-06 - ENG+PIN VELOC CG 150 ESD NYLON



**Código** Descrição  
EP-02 - ENG+PIN VELOC CG 150 KS/ES METAL



**Código** Descrição  
EP-05 - ENG+PIN VELOC ML/TUR125 83/METAL



**Código** Descrição  
EP-15 - ENG+PIN VELOC NXR 125 BROSS ES/KS METAL



**Código** Descrição  
EP-16 - ENG+PIN VELOC NXR 150 BROSS ESD NYLON



**Código** Descrição  
EP-07 - ENG+PIN VELOC RDZ 125/135 METAL



**Código** Descrição  
EP-11 - ENG+PIN VELOC XL125S/XLR125 METAL



**Código** Descrição  
EP-12 - ENG+PIN VELOC XL250R/XL250R METAL



**Código** Descrição  
EP-04 - ENG+PIN VELOC XR/NX200/CBX150/200 METAL



**Código** Descrição  
EP-08 - ENG+PIN VELOC XR250/NX400 METAL



**Código** Descrição  
EP-13 - ENG+PIN VELOC YBR 125 K METAL

## ESCOVA MOTOR PARTIDA COM MESA




**Código** / **Descrição**  
EMP-01 - ESCOVA ARRANQUE COM MESA BIZ 100 98-06 ES



**Código** / **Descrição**  
EMP-12 - ESCOVA ARRANQUE COM MESA BIZ 110i 16-18



**Código** / **Descrição**  
EMP-02 - ESCOVA ARRANQUE COM MESA BIZ 125 08-10



**Código** / **Descrição**  
EMP-03 - ESCOVA ARRANQUE COM MESA CB300/XR300



**Código** / **Descrição**  
EMP-04 - ESCOVA ARRANQUE COM MESA CBR 450 90-95 / CB 500 97-05



**Código** / **Descrição**  
EMP-05 - ESCOVA ARRANQUE COM MESA CBX 750 TODOS/VIRAGO 750/XT 600/XT 660



**Código** / **Descrição**  
EMP-13 - ESCOVA ARRANQUE COM MESA YS 150 FAZER



**Código** / **Descrição**  
EMP-10 - ESCOVA ARRANQUE COM MESA FAZER 250 12-18 / LANDEP / TFMDF 250 12-18



**Código** / **Descrição**  
EMP-09 - ESCOVA ARRANQUE COM MESA SUZUKI YES 125/KATANA/INTRUDER 125/STX 200/BURGMAN 125 /GSR 150i



**Código** / **Descrição**  
EMP-06 - ESCOVA ARRANQUE COM MESA TITAN 125 ES 00-06/NX200/CBX 200/CBX250/XR200/XR 250/FAZER 250 06-11/LANDER 250 06-11/SAHARA/NXR 125/150 BROSS 02-05



**Código** / **Descrição**  
EMP-07 - ESCOVA ARRANQUE COM MESA TITAN 150 /FAN 150 /CG150 (TODAS)/ CG 160 15-18/NXR 150 06-15/FAN 125 (09-15) / BIZ 125 Flex 2011-2017



**Código** / **Descrição**  
EMP-15 - ESCOVA ARRANQUE COM MESA TITAN 150 /NXR 150 06/ FAN 125 09-15/FAN 150/BIZ 125 11-(MOTOR IMPORTADO)



**Código** / **Descrição**  
EMP-08 - ESCOVA ARRANQUE COM MESA YBR/FACTOR (08-13)/TMD 225/VIRAGO250/XT225

## ESCOVA REPARO



**Código** / **Descrição**  
ERC-01 - ESCOVA ARRANQUE BIZ 100 ES




**Código** / **Descrição**  
ERC-02 - ESCOVA ARRANQUE BIZ 125 09



**Código** / **Descrição**  
ERC-03 - ESCOVA ARRANQUE CB 300/XRE 300 /CRF 230 08



**Código** / **Descrição**  
ERC-04 - ESCOVA ARRANQUE CRYPTON 105/NEO115 05-11




**Código** / **Descrição**  
ERC-08 - ESCOVA ARRANQUE FAZER 250 2012



**Código** / **Descrição**  
ERC-05 - ESCOVA ARRANQUE LEAD 110



**Código** / **Descrição**  
ERC-06 - ESCOVA ARRANQUE TITAN150/FAN2009 /BROSS06-08



**Código** / **Descrição**  
ERC-07 - ESCOVA ARRANQUE YBR/FACTOR 08-13 /VIRAGO250/XT225/NE0115

## ESPAÇADOR



**Código** / **Descrição**  
ER-03 - ESPAÇADOR RODA DIANT YBR 125

**Código** / **Descrição**  
ER-09 - ESPAÇADOR ROLAMENTO TRAS INT CG/TITAN

**Código** / **Descrição**  
ER-06 - ESPAÇADOR ROLAMENTO TRAS INTERNO KS /ES/FAN/TIT150



**Código** / **Descrição**  
ER-10 - ESPAÇADOR ROLAMENTO TRAS INTERNO POP 100

## ESTATOR MAGNETO



**Código** / **Descrição**  
EM-001 - ESTATOR MAGNETO BIZ 100 KS 98/05



**Código** / **Descrição**  
EM-019 - ESTATOR MAGNETO BIZ 100 ES 02-08



**Código** / **Descrição**  
EM-002 - ESTATOR MAGNETO BIZ 100 KS/ES 12-15



**Código** / **Descrição**  
EM-047 - ESTATOR MAGNETO BIZ 110i 16-18



**Código** / **Descrição**  
EM-013 - ESTATOR MAGNETO BIZ 125 KS/ES 05-08



**Código** / **Descrição**  
EM-048 - ESTATOR MAGNETO BIZ 125 09-10

## ESTATOR MAGNETO



**Código**    **Descrição**  
EM-022 - ESTATOR MAGNETO BIZ 125 09-11



**Código**    **Descrição**  
EM-033 - ESTATOR MAGNETO BIZ 125 12-15



**Código**    **Descrição**  
EM-026 - ESTATOR MAGNETO CB 300R 09-12



**Código**    **Descrição**  
EM-016 - ESTATOR MAGNETO CBX 200 93-03/NX200 93-01/XR200 94-03/CBX 150/NX150 90-93



**Código**    **Descrição**  
EM-043 - ESTATOR MAGNETO CBX 250 TWISTER 02-08



**Código**    **Descrição**  
EM-021 - ESTATOR MAGNETO CRF 230 TODOS ANOS



**Código**    **Descrição**  
EM-024 - ESTATOR MAGNETO CRYPTON 115 10-16



**Código**    **Descrição**  
EM-005 - ESTATOR MAGNETO FAN 125 05-08 / TITAN 125 02-04



**Código**    **Descrição**  
EM-014 - ESTATOR MAGNETO FAN 125 09-13



**Código**    **Descrição**  
EM-030 - ESTATOR MAGNETO FAN 125 14-15



**Código**    **Descrição**  
EM-025 - ESTATOR MAGNETO FAZER150/FACTOR150 /XTZ150 CROSSER 14-17/YBR 125i 17-19



**Código**    **Descrição**  
EM-032 - ESTATOR MAGNETO FAZER 250 06-10/XTZ 250 LANDER 07-15



**Código**    **Descrição**  
EM-028 - ESTATOR MAGNETO FAZER 250 11-17/XTZ 250 TENERE 11-17



**Código**    **Descrição**  
EM-045 - ESTATOR MAGNETO NEO AT 115 12-15



**Código**    **Descrição**  
EM-003 - ESTATOR MAGNETO NX 400 FALCON 99-08



**Código**    **Descrição**  
EM-006 - ESTATOR MAGNETO NXR 125/150 BROSS 03-05



**Código**    **Descrição**  
EM-020 - ESTATOR MAGNETO NXR 125 BROSS 12-15



**Código**    **Descrição**  
EM-036 - ESTATOR MAGNETO NXR 150 BROSS 06-08



**Código**    **Descrição**  
EM-046 - ESTATOR MAGNETO NXR 150 BROS 09-10 MIX/FLEX 09-14



**Código**    **Descrição**  
EM-037 - ESTATOR MAGNETO NXR 150 BROSS 13-15



**Código**    **Descrição**  
EM-038 - ESTATOR MAGNETO NXR 160 15-16/ESD 18

## ESTATOR MAGNETO



**Código** Descrição  
EM-017 - ESTATOR MAGNETO POP 100 07/10



**Código** Descrição  
EM-023 - ESTATOR MAGNETO POP 12/13



**Código** Descrição  
EM-039 - ESTATOR MAGNETO POP 110I 16/18



**Código** Descrição  
EM-029 - ESTATOR MAGNETO SUZUKI BURGMAN 125 13/16



**Código** Descrição  
EM-018 - ESTATOR MAGNETO SUZUKI YES 125/INTR 125 /SUNDOWN STX 200 06-10/KATANA 125



**Código** Descrição  
EM-007 - ESTATOR MAGNETO TITAN 150 04/08



**Código** Descrição  
EM-008 - ESTATOR MAGNETO TITAN 150 09-10/NXR 150 BROS 09-10



**Código** Descrição  
EM-040 - ESTATOR MAGNETO TITAN 150/FAN 150 11-13



**Código** Descrição  
EM-041 - ESTATOR MAGNETO TITAN 150 14-15 FLEX /FAN 150 14-15



**Código** Descrição  
EM-042 - ESTATOR MAGNETO TITAN 160/FAN 160 16-18



**Código** Descrição  
EM-009 - ESTATOR MAGNETO TODAY/TITAN 125 92-99



**Código** Descrição  
EM-004 - ESTATOR MAGNETO TITAN KS/ES 00-01/ XLR ATE 2001



**Código** Descrição  
EM-015 - ESTATOR MAGNETO XR 250 TORNADO 02/08



**Código** Descrição  
EM-027 - ESTATOR MAGNETO XRE 300 09/12



**Código** Descrição  
EM-044 - ESTATOR MAGNETO XRE 300 13-17 C/ABS



**Código** Descrição  
EM-031 - ESTATOR MAGNETO XTZ 125 11/15



**Código** Descrição  
EM-010 - ESTATOR MAGNETO YBR 125 00/01



**Código** Descrição  
EM-011 - ESTATOR MAGNETO YBR 125 /XTZ 125 02-05



**Código** Descrição  
EM-012 - ESTATOR MAGNETO YBR 125 FACTOR 09

## ESTICADOR DE CORRENTE



**Código** / **Descrição**  
EC-01 - ESTICADOR CORRENTE BIZ100/110i/BIZ125 /POP 100/110i



**Código** / **Descrição**  
EC-08 - ESTICADOR CORRENTECB 300/CB 250 TWISTER 16-21 C/PLACA



**Código** / **Descrição**  
EC-02 - ESTICADOR CORRENTE CG/TODAY/TITAN /FAN 125 ATÉ 08



**Código** / **Descrição**  
EC-17 - ESTICADOR CORRENTE CB 400/450 C/PARAFUSO



**Código** / **Descrição**  
EC-04 - ESTICADOR CORRENTE CBX 250 TWISTER/XR 250 TORNADO/XRE 300 C/PLACA



**Código** / **Descrição**  
EC-15 - ESTICADOR CORRENTE CRYPTON DIR. FURO PEQUENO



**Código** / **Descrição**  
EC-16 - ESTICADOR CORRENTE CRYPTON ESQ. FURO GRANDE



**Código** / **Descrição**  
EC-09 - ESTICADOR CORRENTE DREAM



**Código** / **Descrição**  
EC-10 - ESTICADOR CORRENTE FAZER 150/FACTOR 150 14-21 C/PLACA



**Código** / **Descrição**  
EC-11 - ESTICADOR CORRENTE FAZER 250/LANDER



**Código** / **Descrição**  
EC-18 - ESTICADOR CORRENTE NX 400 FALCON C/PLACA



**Código** / **Descrição**  
EC-03 - ESTICADOR CORRENTE NXR 125/150/160 BROS /NX/XR/XLR 200/250 C/PLACA



**Código** / **Descrição**  
EC-07 - ESTICADOR CORRENTE TITAN 150/FAN



**Código** / **Descrição**  
EC-12 - ESTICADOR CORR DIR XTZ 125



**Código** / **Descrição**  
EC-13 - ESTICADOR CORR ESQ XTZ 125



**Código** / **Descrição**  
EC-05 - ESTICADOR CORRENTE YBR 125 PEQUENO (DIR/EQ)



**Código** / **Descrição**  
EC-06 - ESTICADOR CORRENTE SUZUKI YES 125



## FILTRO DE AR



**Código** / **Descrição**  
FA-029 - FILTRO DE AR BIZ 100 13/15



**Código** / **Descrição**  
FA-001 - FILTRO DE AR BIZ 125 06/10



**Código** / **Descrição**  
FA-016 - FILTRO DE AR BIZ 125 11-17



**Código** / **Descrição**  
FA-010 - FILTRO DE AR CB 300R 09-15



**Código** / **Descrição**  
FA-011 - FILTRO DE AR CB 500 97-07



**Código** / **Descrição**  
FA-017 - FILTRO DE AR CBR 250R 12-14



**Código** / **Descrição**  
FA-014 - FILTRO DE AR CBX 250 TWISTER 01/08



**Código** / **Descrição**  
FA-003 - FILTRO DE AR TITAN 125 00-04/FAN 125 05-08



**Código** / **Descrição**  
FA-021 - FILTRO DE AR CG 150/FAN 150/NXR 160 BROS /TITAN 150/160 14-20



**Código** / **Descrição**  
FA-015 - FILTRO DE AR CRYPTON 105 98-05 ESPUMA



**Código** / **Descrição**  
FA-022 - FILTRO DE AR DAFRA APACHE 150 08-15



**Código** / **Descrição**  
FA-028 - FILTRO DE AR FAZER 150/XTZ 150 CROSSER 14-20



**Código** / **Descrição**  
FA-006 - FILTRO DE AR NEO 115 06-09



**Código** / **Descrição**  
FA-007 - FILTRO DE AR NX 400 FALCON 99-13



**Código** / **Descrição**  
FA-002 - FILTRO DE AR NXR 125/150/POP/FAN 125 /150/TITAN 150 09-13



**Código** / **Descrição**  
FA-020 - FILTRO DE AR PCX 150 13-18



**Código** / **Descrição**  
FA-019 - FILTRO DE AR SUZUKI BURGMAN 125 INJEÇÃO 11-15



**Código** / **Descrição**  
FA-024 - FILTRO DE AR SUZUKI BURGMAN 125 AN 05-10



**Código** / **Descrição**  
FA-004 - FILTRO DE AR TITAN 150 04/08 REDONDO



**Código** / **Descrição**  
FA-008 - FILTRO DE AR XR 250 TORNADO 01-08



**Código** / **Descrição**  
FA-009 - FILTRO DE AR XRE 300 09-20

## FILTRO DE AR



**Código** / **Descrição**  
FA-012 - FILTRO DE AR XT 600E 94-04



**Código** / **Descrição**  
FA-025 - FILTRO DE AR XT 660 05-18/MT 03 04-15



**Código** / **Descrição**  
FA-018 - FILTRO DE AR XTZ 125 03-16



**Código** / **Descrição**  
FA-005 - FILTRO DE AR YBR 125 FACTOR 09-18



**Código** / **Descrição**  
FA-026 - FILTRO DE AR ESPORTIVO BIZ 100/POP/DREAM /SHINERAY/WEB 10



**Código** / **Descrição**  
FAE-02 - FILTRO DE AR ESPORTIVO 38MM FAN125 05-08 /TITAN 2000-04/YBR/FACTOR



**Código** / **Descrição**  
FAE-03 - FILTRO DE AR ESPORTIVO 43MM DT180/NX200 /CBX 200 STRADA/TITAN150/FAN125 09



**Código** / **Descrição**  
FAE-04 - FILTRO DE AR ESPORTIVO 47MM CB400/CBX250 /XT225

## FILTRO DE COMBUSTIVEL



**Código** / **Descrição**  
FA-013 - FILTRO DE COMBUSTIVEL FILTRO DE COMBUSTIVEL HONDA/YAMAHA

## FILTRO DE OLEO



**Código** / **Descrição**  
FO-004 - FILTRO DE OLEO CB400/450/CBR450SR



**Código** / **Descrição**  
FO-009 - FILTRO DE OLEO CB 500/600/CBR 900/1000 /HORNET 600/NC 700/750



**Código** / **Descrição**  
FO-001 - FILTRO DE OLEO CBX 250 TWISTER 01-08 /CB 300/FALCON/NX/TORNADO/XLX TODAS/XRE 300



**Código** / **Descrição**  
FO-008 - FILTRO DE OLEO GS 500 TODOS ANOS



**Código** / **Descrição**  
FO-005 - FILTRO DE OLEO INTRUDER 250/DR 250/300 /350/GN 250



**Código** / **Descrição**  
FO-006 - FILTRO DE OLEO KAWASAKI NINJA 250/ZX 11 90-98



**Código** / **Descrição**  
FO-003 - FILTRO DE OLEO SUZUKI KATANA 125/INTRUDER 125/YES/BURGMAN 125/DAFRA APACHE 150 /



**Código** / **Descrição**  
FO-007 - FILTRO DE OLEO VIRAGO 250/VIRAGO 535 /TENERE 600/XT 600/DRA STAR 650



**Código** / **Descrição**  
FO-002 - FILTRO DE OLEO FAZER 250/LANDER 250/ TENERE 250

## FUSIVEL



**Código** / **Descrição**  
FE-01 - FUSIVEL ENCAIXE 10 AMPERES MINI TITAN 150



**Código** / **Descrição**  
FE-03 - FUSIVEL ENCAIXE 15 AMPERES MINI TITAN 150



**Código** / **Descrição**  
FE-06 - FUSIVEL VIDRO PEQUENO 5X20 10 AMPERES



**Código** / **Descrição**  
FE-07 - FUSIVEL VIDRO GRANDE 6X30 15 AMPERES

## GARFO DE BENGALA COMPLETO



**Código** / **Descrição**  
GBC-06D - GARFO BENGALA COMPLETO BIZ 100 DIR 98/05



**Código** / **Descrição**  
GBC-06E - GARFO BENGALA COMPLETO BIZ 100 ESQ 98/05



**Código** / **Descrição**  
GBC-07D - GARFO BENGALA COMPLETO BIZ 125 LONA DIR



**Código** / **Descrição**  
GBC-07E - GARFO BENGALA COMPLETO BIZ 125 LONA ESQ



**Código** / **Descrição**  
GBC-01D - GARFO BENGALA COMPLETA CG/TODAY/TITAN DIR



**Código** / **Descrição**  
GBC-01E - GARFO BENGALA COMPLETA CG/TODAY/TITAN ESQ



**Código** / **Descrição**  
GBC-04D - GARFO BENGALA COMPLETO TITAN ES 125 DISCO DIR



**Código** / **Descrição**  
GBC-04E - GARFO BENGALA COMPLETO TITAN ES 125 DISCO ESQ

## GARFO BENGALA COMPLETO



**Código** / **Descrição**  
GBC-03D - GARFO BENGALA COMPLETO TITAN ES 125 00/04 DISCO DIR



**Código** / **Descrição**  
GBC-03E - GARFO BENGALA COMPLETO TITAN ES 125 00/04 DISCO ESQ



**Código** / **Descrição**  
GBC-02D - GARFO BENGALA COMPLETO TITAN KS/FAN 125 06/08 LONA DIR



**Código** / **Descrição**  
GBC-02E - GARFO BENGALA COMPLETO TITAN KS/FAN 125 06/08 LONA ESQ



**Código** / **Descrição**  
GBC-05D - GARFO BENGALA COMPLETO TITAN 150 ESD DISCO DIR



**Código** / **Descrição**  
GBC-05E - GARFO BENGALA COMPLETO TITAN 150 ESD DISCO ESQ

## GARFO EXTERNO BENGALA



**Código** / **Descrição**  
GEB-09D - GARFO EXTERNO BENGALA BIZ 100 98/05 DIR



**Código** / **Descrição**  
GEB-09E - GARFO EXTERNO BENGALA BIZ 100 98/05 ESQ



**Código** / **Descrição**  
GEB-11D - GARFO EXTERNO BENGALA BIZ 125 LONA DIR



**Código** / **Descrição**  
GEB-11E - GARFO EXTERNO BENGALA BIZ 125 LONA ESQ




**Código** / **Descrição**  
GEB-30D - GARFO EXTERNO BENGALA BIZ 125 +06-08 DISCO DIR



**Código** / **Descrição**  
GEB-30E - GARFO EXTERNO BENGALA BIZ 125 +06-08 DISCO ESQ



**Código** / **Descrição**  
GEB-31D - GARFO EXTERNO BENGALA BIZ 125 11/16 DIR



**Código** / **Descrição**  
GEB-31E - GARFO EXTERNO BENGALA BIZ 125 11/16 ESQ



**Código** / **Descrição**  
GEB-28D - GARFO EXTERNO BENGALA BIZ 125 18-

## GARFO EXTERNO BENGALA



**Código** / **Descrição**  
GEB-28E - GARFO EXTERNO BENGALA BIZ 125 18-



**Código** / **Descrição**  
GEB-10D - GARFO EXTERNO BENGALA CBX 200 DIR



**Código** / **Descrição**  
GEB-10E - GARFO EXTERNO BENGALA CBX 200 ESQ



**Código** / **Descrição**  
GEB-06D - GARFO EXTERNO BENGALA CBX 250 TWISTER DIR



**Código** / **Descrição**  
GEB-06E - GARFO EXTERNO BENGALA CBX 250 TWISTER ESQ



**Código** / **Descrição**  
GEB-01D - GARFO EXTERNO BENGALA CG/TODAY/TITAN LONA DIR



**Código** / **Descrição**  
GEB-01E - GARFO EXTERNO BENGALA CG/TODAY/TITAN LONA ESQ



**Código** / **Descrição**  
GEB-25D - GARFO EXTERNO BENGALA FAN 150/TITAN 150 14 DISCO DIR



**Código** / **Descrição**  
GEB-25E - GARFO EXTERNO BENGALA FAN 150/TITAN 150 14 DISCO/LONA ESQ



**Código** / **Descrição**  
GEB-24D - GARFO EXTERNO BENGALA ML/TU 83/88 DIR



**Código** / **Descrição**  
GEB-17D - GARFO EXTERNO BENGALA NX 200 DIR



**Código** / **Descrição**  
GEB-17E - GARFO EXTERNO BENGALA NX 200 ESQ



**Código** / **Descrição**  
GEB-12D - GARFO EXTERNO BENGALA NXR 125 BROSS 03/05 LONA DIR



**Código** / **Descrição**  
GEB-12E - GARFO EXTERNO BENGALA NXR 125 BROSS 03/05 LONA ESQ



**Código** / **Descrição**  
GEB-07D - GARFO EXTERNO BENGALA NXR 150 BROSS ESD DISCO DIR



**Código** / **Descrição**  
GEB-07E - GARFO EXTERNO BENGALA NXR 150 BROSS ESD DISCO ESQ



**Código** / **Descrição**  
GEB-38D - GARFO EXTERNO BENGALA PCX 150 DIR



**Código** / **Descrição**  
GEB-38E - GARFO EXTERNO BENGALA PCX 150 ESQ



**Código** / **Descrição**  
GEB-21D - GARFO EXTERNO BENGALA POP 100 DIR



**Código** / **Descrição**  
GEB-21E - GARFO EXTERNO BENGALA POP 100 ESQ



**Código** / **Descrição**  
GEB-20D - GARFO EXTERNO BENGALA SUZUKI INTRUDER 125 DIR

## GARFO EXTERNO BENGALA



**Código** / **Descrição**  
GEB-20E - GARFO EXTERNO BENGALA SUZUKI INTRUDER 125 ESQ



**Código** / **Descrição**  
GEB-19D - GARFO EXTERNO BENGALA SUZUKI YES 04/10 DIR




**Código** / **Descrição**  
GEB-19E - GARFO EXTERNO BENGALA SUZUKI YES 04/10 ESQ



**Código** / **Descrição**  
GEB-34D - GARFO EXTERNO BENGALA TITAN 125 2009 DIR



**Código** / **Descrição**  
GEB-34E - GARFO EXTERNO BENGALA TITAN 125 2009 ESQ



**Código** / **Descrição**  
GEB-03D - GARFO EXTERNO BENGALA TITAN 150 ESD DISCO DIR



**Código** / **Descrição**  
GEB-03E - GARFO EXTERNO BENGALA TITAN 150 ESD DISCO ESQ



**Código** / **Descrição**  
GEB-08D - GARFO EXTERNO BENGALA TITAN 150 ESD 09 DISCO DIR




**Código** / **Descrição**  
GEB-08E - GARFO EXTERNO BENGALA TITAN 150 ESD 09 DISCO ESQ



**Código** / **Descrição**  
GEB-33D - GARFO EXTERNO BENGALA TITAN 150 2009 /KS/ES DIR



**Código** / **Descrição**  
GEB-33E - GARFO EXTERNO BENGALA TITAN 150 2009 /KS/ES ESQ




**Código** / **Descrição**  
GEB-05D - GARFO EXTERNO BENGALA TITAN 150 KS LONA DIR




**Código** / **Descrição**  
GEB-05E - GARFO EXTERNO BENGALA TITAN 150 KS LONA ESQ



**Código** / **Descrição**  
GEB-32D - GARFO EXTERNO BENGALA TITAN 150 SPORT DIR



**Código** / **Descrição**  
GEB-32E - GARFO EXTERNO BENGALA TITAN 150 SPORT ESQ



**Código** / **Descrição**  
GEB-29D - GARFO EXTERNO BENGALA TITAN 160 START EX-ESD 18-21



**Código** / **Descrição**  
GEB-29E - GARFO EXTERNO BENGALA TITAN 160 START EX-ESD 18-21



**Código** / **Descrição**  
GEB-23D - GARFO EXTERNO BENGALA TITAN ES DISCO DIR



**Código** / **Descrição**  
GEB-04D - GARFO EXTERNO BENGALA TITAN ES 00/04 DISCO DIR
























**Código** / **Descrição**  
GEB-04E - GARFO EXTERNO BENGALA TITAN ES 00/04 DISCO ESQ



**Código** / **Descrição**  
GEB-02D - GARFO EXTERNO BENGALA TITAN KS 00/04 LONA DIR

## GARFO EXTERNO BENGALA

- |  |   |   |  |   |  |
|--|---|---|--|---|--|
|    | <p><b>Código</b> / <b>Descrição</b><br/>GEB-02E - GARFO EXTERNO BENGALA TITAN KS 00/04 LONA ESQ</p> |    | <p><b>Código</b> / <b>Descrição</b><br/>GEB-22D - GARFO EXTERNO BENGALA XLR 125 DIR</p>                                  |    | <p><b>Código</b> / <b>Descrição</b><br/>GEB-22E - GARFO EXTERNO BENGALA XLR 125 ESQ</p>                                  |
|    | <p><b>Código</b> / <b>Descrição</b><br/>GEB-18D - GARFO EXTERNO BENGALA XR 200 DIR</p>              |    | <p><b>Código</b> / <b>Descrição</b><br/>GEB-18E - GARFO EXTERNO BENGALA XR 200 ESQ</p>                                   |    | <p><b>Código</b> / <b>Descrição</b><br/>GEB-26D - GARFO EXTERNO BENGALA XRE 190 DIR</p>                                  |
|    | <p><b>Código</b> / <b>Descrição</b><br/>GEB-26E - GARFO EXTERNO BENGALA XRE 190 ESQ</p>             |    | <p><b>Código</b> / <b>Descrição</b><br/>GEB-37D - GARFO EXTERNO BENGALA XTZ 125 DIR</p>                                  |    | <p><b>Código</b> / <b>Descrição</b><br/>GEB-37E - GARFO EXTERNO BENGALA XTZ 125 ESQ</p>                                  |
|  | <p><b>Código</b> / <b>Descrição</b><br/>GEB-39D - GARFO EXTERNO BENGALA XTZ 150 CROSSER DIR</p>     |  | <p><b>Código</b> / <b>Descrição</b><br/>GEB-39E - GARFO EXTERNO BENGALA XTZ 150 CROSSER ESQ</p>                          |  | <p><b>Código</b> / <b>Descrição</b><br/>GEB-14D - GARFO EXTERNO BENGALA YBR-ED DISCO DIR</p>                             |
|  | <p><b>Código</b> / <b>Descrição</b><br/>GEB-14E - GARFO EXTERNO BENGALA YBR-K/E 00-05 LONA ESQ</p>  |  | <p><b>Código</b> / <b>Descrição</b><br/>GEB-13D - GARFO EXTERNO BENGALA YBR-K/E 00-05 LONA DIR</p>                       |  | <p><b>Código</b> / <b>Descrição</b><br/>GEB-13E - GARFO EXTERNO BENGALA YBR-K/E 00-05 LONA ESQ</p>                       |
|  | <p><b>Código</b> / <b>Descrição</b><br/>GEB-15D - GARFO EXTERNO BENGALA YBR-ED 09 DIR</p>           |  | <p><b>Código</b> / <b>Descrição</b><br/>GEB-15E - GARFO EXTERNO BENGALA YBR-ED 09 ESQ</p>                                |  | <p><b>Código</b> / <b>Descrição</b><br/>GEB-16D - GARFO EXTERNO BENGALA YBR-K 06/10 LONA DIR</p>                         |
|  | <p><b>Código</b> / <b>Descrição</b><br/>GEB-16E - GARFO EXTERNO BENGALA YBR-K 06/10 LONA ESQ</p>    |  | <p><b>Código</b> / <b>Descrição</b><br/>GEB-35D - GARFO EXTERNO BENGALA YBR125 E/K 06-10 / YBR 150 FACTOR TAMBOR DIR</p> |  | <p><b>Código</b> / <b>Descrição</b><br/>GEB-35E - GARFO EXTERNO BENGALA YBR125 E/K 06-10 / YBR 150 FACTOR TAMBOR ESQ</p> |

## GARFO EXTERNO BENGALA



**Código** / **Descrição**  
 GEB-36D - GARFO EXTERNO BENGALA YBR125 ED 09-10 / YBR 150 FACTOR DISCO DIR



**Código** / **Descrição**  
 GEB-36E - GARFO EXTERNO BENGALA YBR125 ED 09-10 / YBR 150 FACTOR DISCO ESQ

## GUARDA-PÓ DA BENGALA



**Código** / **Descrição**  
 GP-02 - GUARDA PO BENG TITAN150/NXR/XLR



**Código** / **Descrição**  
 GP-03 - GUARDA PO BENG TODAY/TITAN 125 KS/FAN 125 05/08



**Código** / **Descrição**  
 GP-04 - GUARDA PO BENG XTZ 125



**Código** / **Descrição**  
 GP-05 - GUARDA PO BENG YBR/YES/FACTOR/KATANA



**Código** / **Descrição**  
 GB-02 - GUARDA PO BALANCA NX/XR/XLR/NXR /XRE/CRF



**Código** / **Descrição**  
 GB-03 - GUARDA PO BALANCA TITAN 125/KS/ES/FAN 125/150 15/TITAN150/160



**Código** / **Descrição**  
 GPC-02 - GUARDA PO COLUNA DIRECAO INFTWISTER250 /CB300R/CB250F TWISTER



**Código** / **Descrição**  
 GPC-03 - GUARDA PO COLUNA DIRECAO FAZER-150 14 /FACTOR150/FACTOR125i

## GUARDA-PÓ DA BENGALA + RETENTOR BENGALA



**Código** / **Descrição**  
 REB-01 - RETENTOR BENGALA+GUARDA PÓ CBR1000 RR 04-16/CBR 1000XX 97-04

**Código** / **Descrição**  
 REB-02 - RETENTOR BENGALA+GUARDA PÓ CBR600 HORNET/CBR500/NC700/750

**Código** / **Descrição**  
 REB-03 - RETENTOR BENGALA+GUARDA PÓ CBX 250 TWISTER 01-08/CB300R 09-15/FAZER 250 06-10

**Código** / **Descrição**  
 REB-04 - RETENTOR BENGALA+GUARDA PÓ TITAN 125 /FAN 125/TODAY/CG 125/BIZ100/125/POP 100

**Código** / **Descrição**  
 REB-05 - RETENTOR BENGALA+GUARDA PÓ CG 150/ TITAN 150/BROS 125/150/160/CG 160/XRE 190/CBX 150

**Código** / **Descrição**  
 REB-06 - RETENTOR BENGALA+GUARDA PÓ CRF 230 /NX350 SAHARA/XIX350/XR200

**Código** / **Descrição**  
 REB-08 - RETENTOR BENGALA+GUARDA PÓ FAZER 150 /YBR 150 FACTOR/YBR 125 09-15

**Código** / **Descrição**  
 REB-09 - RETENTOR BENGALA+GUARDA PÓ FAZER 250 18-21

**Código** / **Descrição**  
 REB-10 - RETENTOR BENGALA+GUARDA PÓ XTZ 250 LANDER 07-15

**Código** / **Descrição**  
 REB-11 - RETENTOR BENGALA+GUARDA PÓ NX 400 FALCON

**Código** / **Descrição**  
 REB-12 - RETENTOR BENGALA+GUARDA PÓ XR 250 TORNADO/XRE300/CRF 250F 19

**Código** / **Descrição**  
 REB-13 - RETENTOR BENGALA+GUARDA PÓ XT 660 05-18

**Código** / **Descrição**  
 REB-14 - RETENTOR BENGALA+GUARDA PÓ XTZ 125 03-16

**Código** / **Descrição**  
 REB-15 - RETENTOR BENGALA+GUARDA PÓ XTZ CROSSER 150 14-21



## GUARNIÇÃO CUBA CARBURADOR



**Código** / **Descrição**  
JC-002 - GUARNICAO CUBA CARBURADOR BIZ 100



**Código** / **Descrição**  
JC-001 - GUARNICAO CUBA CARBURADOR BIZ 100 13



**Código** / **Descrição**  
JC-004 - GUARNICAO CUBA CARBURADOR KS/ES/TI150 /TI

## GUARNIÇÃO TAMPA DIVERSAS



**Código** / **Descrição**  
GF-03 - GUARNICAO TAMPA FILTRO AR NXR 03/12



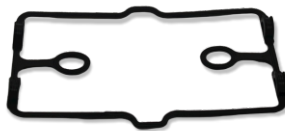
**Código** / **Descrição**  
GF-01 - GUARNICAO TAMPA FILTRO AR KS/ES/FAN 05/08



**Código** / **Descrição**  
GF-02 - GUARNICAO TAMPA FILTRO AR TITAN-150 09-12/FAN 09-12



**Código** / **Descrição**  
GT-15 - GUARNICAO TAMPA CABEÇOTE CB250F TWISTER 16-20



**Código** / **Descrição**  
GT-09 - GUARNICAO TAMPA CABEÇOTE CB 500



**Código** / **Descrição**  
GT-08 - GUARNICAO TAMPA CABEÇOTE CBR 450



**Código** / **Descrição**  
GT-10 - GUARNICAO TAMPA CABEÇOTE CBX 750F



**Código** / **Descrição**  
GT-12 - GUARNICAO TAMPA CABEÇOTE N MAX 160 16-20



**Código** / **Descrição**  
GT-14 - GUARNICAO TAMPA CABEÇOTE NEO 125 17-20



**Código** / **Descrição**  
GT-13 - GUARNICAO TAMPA CABEÇOTE PCX 150 16-18



**Código** / **Descrição**  
GT-02 - GUARNICAO TAMPA VALVULA CB/XRE300



**Código** / **Descrição**  
GT-03 - GUARNICAO TAMPA VALVULA CBX 250 TWISTER /XR 250 TORNADO



**Código** / **Descrição**  
GT-04 - GUARNICAO TAMPA VALVULA POP 110I



**Código** / **Descrição**  
GT-01 - GUARNICAO TAMPA VALVULA SUZUKI BURGMAN 125



**Código** / **Descrição**  
GT-07 - GUARNICAO TAMPA VALVULA FAZER150/XTZ CROSSER150/FACTOR 150 2016



**Código** / **Descrição**  
GT-05 - GUARNICAO TAMPA VALVULA TITAN 99-08/ FAN/ NXR 125/XLR 125/ DAFRA 150



**Código** / **Descrição**  
GT-06 - GUARNICAO TAMPA VALVULA TITAN/NXR150 /FAN 125 09/13



**Código** / **Descrição**  
GT-11 - GUARNICAO TAMPA VALVULA TITAN 160/FAN 160/ NXR 160

## GUIA DIVERSAS



**Código** / **Descrição**  
GCV-01 - GUIA CABO VELOCÍMETRO FAN125 09-12 /BIZ125 11-/BIZ100 12-15/BIZ110i/TITAN150 09-12



**Código** / **Descrição**  
GCV-02 - GUIA CABO FREIO SUPERIOR NXR125/150 02-16

## GUIA CORRENTE DE COMANDO



**Código** / **Descrição**  
GU-001 - GUIA CORR COMAN BIZ 125



**Código** / **Descrição**  
GU-012 - GUIA CORR PART MOBY50/BIZ100 -05



**Código** / **Descrição**  
GU-023 - GUIA CORR COMAN CBX 150 AERO



**Código** / **Descrição**  
GU-002 - GUIA CORR COMAN CBX200/NX200/XR200



**Código** / **Descrição**  
GU-003 - GUIA CORR COMAN CBX 250 TWISTER/XR 250 TORNADO/CB300/XRE300



**Código** / **Descrição**  
GU-015 - GUIA CORR COMAN CRYPTON 105 98-05



**Código** / **Descrição**  
GU-024 - GUIA CORR COMAN CRYPTON 115



**Código** / **Descrição**  
GU-011 - GUIA CORR COMAN FAZER 150 14/16



**Código** / **Descrição**  
GU-013 - GUIA CORR COMAN FAZER 250/LANDER 250



**Código** / **Descrição**  
GU-017 - GUIA CORR COMAN NEO115



**Código** / **Descrição**  
GU-018 - GUIA CORR COMAN NX400/NX400I FALCON



**Código** / **Descrição**  
GU-014 - GUIA CORR COMAN NXR 160 BROS



**Código** / **Descrição**  
GU-025 - GUIA CORR COMAN NXR150/NXR125 13-15 /CRF 150/Titan/Fan 150 13-15/CG 125 Fan/Cargo 13/18



**Código** / **Descrição**  
GU-008 - GUIA CORR COMAN ML/TU/XLS



**Código** / **Descrição**  
GU-010 - GUIA CORR COMAN SUZUKI BURGMAN 14



**Código** / **Descrição**  
GU-019 - GUIA CORR COMAN SUZUKI INTRUDER125 /KATANA125



**Código** / **Descrição**  
GU-004 - GUIA CORR COMAN SUZUKI YES 125 05/07



**Código** / **Descrição**  
GU-005 - GUIA CORR COMAN TITAN150/NXR 150 BROS 06-08

## GUIA CORRENTE DE COMANDO



**Código** / **Descrição**  
GU-007 - GUIA CORR COMAN TRAXX 12



**Código** / **Descrição**  
GU-021 - GUIA CORR COMAN XT225/TDM225/TTR230



**Código** / **Descrição**  
GU-026 - GUIA CORR COMAN LIMITADORA 2 YBR125 /FACTOR



**Código** / **Descrição**  
GU-009 - GUIA CORR COMAN YBR/XTZ/FACTOR 06-08



**Código** / **Descrição**  
GU-006 - GUIA CORR COMAN YBR 125 00/05

## GUIA CORRENTE TRANSMISSÃO



**Código** / **Descrição**  
GC-06 - GUIA CORR TRANS BALANÇA BIZ 100 98-05 /BIZ 125 06-08



**Código** / **Descrição**  
GC-15 - GUIA CORR TRANS BALANÇA BIZ 100 12/16 /BIZ 125 09/17 BIZ 110i 16/18 POP 100 07/15 POP 110i



**Código** / **Descrição**  
GC-02 - GUIA CORR TRANS BALANÇABROSS 06/09



**Código** / **Descrição**  
GC-31 - GUIA DESLIZADOR CORRENTE TRANSMISSAO BROS 160 2015/ - XRE 190



**Código** / **Descrição**  
GC-01 - GUIA CORR TRANS BALANÇA CB 300R



**Código** / **Descrição**  
GC-24 - GUIA CORR TRANS BALANÇA CB 500 98-05



**Código** / **Descrição**  
GC-05 - GUIA CORR TRANS BALANÇA CBX 250 TWISTER



**Código** / **Descrição**  
GC-25 - GUIA CORR TRANS BALANÇA CRF 230



**Código** / **Descrição**  
GC-27 - GUIA CORR TRANS BALANÇA DNT CR 230



**Código** / **Descrição**  
GC-30 - GUIA CORR TRANS BALANÇA TRAS CRF 230



**Código** / **Descrição**  
GC-13 - GUIA CORR TRANS BALANCA FAN 125 09/14



**Código** / **Descrição**  
GC-19 - GUIA CORR TRANS BALANÇA FAZER 150



**Código** / **Descrição**  
GC-12 - GUIA CORR TRANS BALANÇA FAZER 250 06/11



**Código** / **Descrição**  
GC-23 - GUIA CORR TRANS BALANÇA FALCON



**Código** / **Descrição**  
GC-11 - GUIA CORR TRANS BALANÇA LANDER 250 07/12



**Código** / **Descrição**  
GC-10 - GUIA CORR TRANS BALANÇA SHINERAY PHOENIX-50



**Código** / **Descrição**  
GC-18 - GUIA CORR TRANS BALANÇA SUZUKI YES 125 05/11



**Código** / **Descrição**  
GC-07 - GUIA CORR TRANS BALANÇA TITAN 125 KS /ES/FAN 125 05-08

## GUIA CORRENTE TRANSMISSÃO



**Código** / **Descrição**  
GC-08 - GUIA CORR TRANS BALANÇA TITAN 150 04/08



**Código** / **Descrição**  
GC-03 - GUIA CORR TRANS BALANÇA TITAN 150 09-15



**Código** / **Descrição**  
GC-26 - GUIA CORR TRANS BALANÇA TITAN 150 SPORT 05-08



**Código** / **Descrição**  
GC-09 - GUIA CORR TRANS BALANÇA TRAXX



**Código** / **Descrição**  
GC-21 - GUIA CORR TRANS BALANÇA XLR 125



**Código** / **Descrição**  
GC-22 - GUIA CORR TRANS BALANÇA XR 200



**Código** / **Descrição**  
GC-04 - GUIA CORR TRANS BALANÇA XR 250 TORNADO /XRE300



**Código** / **Descrição**  
GC-29 - GUIA CORR TRANS DIANT (SABAO) XR 250 TORNADO



**Código** / **Descrição**  
GC-17 - GUIA CORR TRANS BALANÇA XTZ 125



**Código** / **Descrição**  
GC-20 - GUIA CORR TRANS BALANÇA XTZ 125 09-15



**Código** / **Descrição**  
GC-32 - GUIA CORR TRANS BALANÇAXTZ 150 CROSSER



**Código** / **Descrição**  
GC-16 - GUIA CORR TRANS BALANÇA YBR 125 00/08



**Código** / **Descrição**  
GC-14 - GUIA CORR TRANS BALANÇA YBR 125 FACTOR

## GUIA VALVULA ADM/ESC



**Código** / **Descrição**  
GV-01 - GUIA VALVULA ADM/ESC BIZ/DREAM




**Código** / **Descrição**  
GV-08 - GUIA VALVULA ADM/ESC CG125 1991



**Código** / **Descrição**  
GV-07 - GUIA VALVULA ADM/ESC TITAN 150 04/09

## INTERRUPTOR/ BOTÃO



**Código** **Descrição**  
IB-021 - INTERRUPTOR BOTÃO MOTO UNIVERSAL  
PISCA ALERTA LIGA / DESLIGA



**Código** **Descrição**  
IB-001 - INTER BOTAO BUZINA BIZ100/125 06-12



**Código** **Descrição**  
IB-022 - INTER BOTAO BUZINA BIZ110-125 18-20/  
PCX150 16-18



**Código** **Descrição**  
IB-019 - INTER BOTAO BUZINA /PARTIDACRYTON 115



**Código** **Descrição**  
IB-009 - INTER BOTAO BUZINA PCX 150



**Código** **Descrição**  
IB-011 - INTER BOTAO BUZINA SUZUKI BURGMAN/  
LEAD



**Código** **Descrição**  
IB-010 - INTER BOTAO FAROL LEAD 110



**Código** **Descrição**  
IB-023 - INTER BOTAO FAROL PHOENIX50/MOBY50



**Código** **Descrição**  
IB-024 - INTER BOTAO FAROL SKY50/SKY125/JET50  
/JET125



**Código** **Descrição**  
IB-008 - INTER BOTAO FAROL SUZUKI AN 125 BURGMAN



**Código** **Descrição**  
IB-003 - INTER BOTAO LUZ ALTA/BAIXA BIZ 100/125



**Código** **Descrição**  
IB-020 - INTER BOTAO LUZ ALTA/BAIXA CRYPTON 115  
10-16 ED/K



**Código** **Descrição**  
IB-018 - INTER BOTAO LUZ ALTA/BAIXA PCX 150



**Código** **Descrição**  
IB-012 - INTER BOTAO LUZ ALTA/BAIXA SUZUKI BURGMAN



**Código** **Descrição**  
IB-013 - INTER BOTAO PARADA EM MARCHA LENTA  
PCX 150



**Código** **Descrição**  
IB-004 - INTER BOTAO PARTIDA BIZ 100/BIZ 125 ES 09



**Código** **Descrição**  
IB-014 - INTER BOTAO PARTIDA PCX 150



**Código** **Descrição**  
IB-015 - INTER BOTAO PARTIDA SUZUKI BURGMAN/  
LEAD110



**Código** **Descrição**  
IB-005 - INTER BOTAO PISCA BIZ 100/BIZ 125 08



**Código** **Descrição**  
IB-006 - INTER BOTAO PISCA BIZ 125 09/LEAD110 12-13



**Código** **Descrição**  
IB-017 - INTER BOTAO PISCA PCX 150/BIZ125-110 18



**Código** **Descrição**  
IB-016 - INTER BOTAO PISCA SUZUKI BURGMAN



**Código** **Descrição**  
IB-007 - INTER EMBREAGEM CBX/TW/TI-ES/CB300/  
FAN/CG150

## INTERRUPTOR DE EMBREAGEM



**Código**    **Descrição**  
IE-06 - INTERRUPTOR EMBREAGEM HUNTER/MAX125



**Código**    **Descrição**  
IE-02 - INTERRUPTOR EMBREAGEM NXR150/NXR125 KS/FALCON



**Código**    **Descrição**  
IE-07 - INTERRUPTOR EMBREAGEM KANSAS

## INTER DE FREIO TRASEIRO / STOP DE FREIO



**Código**    **Descrição**  
IFD-04 - INTER FREIO DIANT BIZ 98-04/DREAM

IFD-05 - INTER FREIO DIANT C100/125 BIZ 11-13/ MOBY50 12-

IFD-16 - INTER FREIO DIANT BIZ125 09/BIZ125 INJECÃO /FIEX 2011

IFD-03 - INTER FREIO DIANT CBX/TW/ES/BIZ 125/ CB300R

IFD-08 - INTER FREIO DIANT CRYPTON 115 10-12

IFD-10 - INTER FREIO DIANT FAN 125 06-18 KS/TITAN 150/FAN 150 KS TODAS

IFD-19 - INTER FREIO DIANT NEO AT115 05-11/FACTOR YBR 150 2016 E/ED

IFD-18 - INTER FREIO DIANT NXR 125 KS/ES

IFD-26 - INTER FREIO DIANT PCX 150

IFD-11 - INTER FREIO DIANT POP 100

IFD-06 - INTER FREIO DIANT SUZUKI BURGEMEN 125

IFD-13 - INTER FREIO DIANT SUZUKI YES125/INTRUDER 125/GSR 150i

IFD-01 - INTER FREIO DIANT TODAY/TITAN 125 ATÉ 99

IFD-02 - INTER FREIO DIANT YBR 125 K/E/FACTOR

IFD-03 - INTER FREIO TRAS BIZ 100 98/05

IFD-13 - INTER FREIO TRAS BIZ 125 2018

IFD-09 - INTER FREIO TRAS BIZ 125 KS/ES

IFD-18 - INTER FREIO TRAS CB 300R COM MOLA

IFD-38 - INTER FREIO TRAS CB 500/CBR600

IFD-25 - INTER FREIO TRAS CBX250/XLX350R

IFD-01 - INTER FREIO TRAS CG/TODAY/TITAN 125 ATE 99

IFD-12 - INTER FREIO TRAS FAZER150 14/YBR150 E/ED COM MOLA

IFD-34 - INTER FREIO TRAS FAZER 250 06-10 COM MOLA

IFD-22 - INTER FREIO TRAS FAZER 250 11-18 COM MOLA

IFD-29 - INTER FREIO TRAS LEAD 110 10-15

IFD-30 - INTER FREIO TRAS NEO AT115 05-11

IFD-27 - INTER FREIO TRAS NX 400

IFD-31 - INTER FREIO TRAS NX 400i FALCON 2013

IFD-04 - INTER FREIO TRAS NX/XR-200/XLR 125 97/02

IFT-14 - INTER FREIO TRAS NXR150 BROS Mix/Flex 2011 /NXR 125 Bros 2013 em diante / NXR 160 Bros

IFT-24 - INTER FREIO TRAS PCX 150 2014-

IFT-17 - INTER FREIO TRAS POP100/FAN 125 14-18 EM DIANTE

IFT-16 - INTER FREIO TRAS POP 110i 16-18

IFT-32 - INTER FREIO TRAS SUZUKI YES 125/INTRUDER 125/GSR150i

IFT-15 - INTER FREIO TRAS TITAN 1992-1999

IFT-02 - INTER FREIO TRAS TITAN 125 KS/ES/ESD/ FAN 125/TITAN 150 04-08

IFT-05 - INTER FREIO TRAS TORNADO

IFT-36 - INTER FREIO TRAS VT 600 SHADOW

IFT-40 - INTER FREIO TRAS XT600E

IFT-23 - INTER FREIO TRAS XRE 300 09-11

IFT-08 - INTER FREIO TRAS XTZ 125 09-16 EM DIANTE COM MOLA

IFT-26 - INTER FREIO TRAS XTZ 250 LANDER 07-10 COM MOLA

IFT-07 - INTER FREIO TRAS YBR COM MOLA

IFT-33 - INTER FREIO TRAS YBR FACTOR COM MOLA

IFT-06 - INTER FREIO TRAS YBR/XTZ 125

## INTERRUPTOR NEUTRO SENSOR



**Código** **Descrição**  
IN-01 - INTER NEUTRO SENSOR BIZ 100 98-05/DREAM /POP100



**Código** **Descrição**  
IN-14 - INTER NEUTRO SENSOR BIZ 100 12-15



**Código** **Descrição**  
IN-15 - INTER NEUTRO SENSOR BIZ110I /POP110I 16-



**Código** **Descrição**  
IN-04 - INTER NEUTRO SENSOR SUZUKI YES 05-08



**Código** **Descrição**  
IN-06 - INTER NEUTRO SENSOR CG/ML/TITAN/TUR /XLS/CBX 200



**Código** **Descrição**  
IN-08 - INTER NEUTRO SENSOR FAZER150/XTZ150 CROSSER/FACTOR150



**Código** **Descrição**  
IN-09 - INTER NEUTRO SENSOR NXR 125/NXR150 BROSS 12-13



**Código** **Descrição**  
IN-10 - INTER NEUTRO SENSOR NXR 160 BROSS



**Código** **Descrição**  
IN-11 - INTER NEUTRO SENSOR POP 110I



**Código** **Descrição**  
IN-16 - INTER NEUTRO SENSOR SHINERAY PHOENIX-50



**Código** **Descrição**  
IN-05 - INTER NEUTRO SENSOR CB 250F/CB 300R/XRE 300 10-18 /RA(10-15)/CBX/XR250/XXL250



**Código** **Descrição**  
IN-13 - INTER NEUTRO SENSOR SUZUKI YES 09-13



**Código** **Descrição**  
IN-12 - INTER NEUTRO SENSOR TITAN 150/FAN



**Código** **Descrição**  
IN-03 - INTER NEUTRO SENSOR YBR/XTZ125/FAZER 250 -05 /XT225/TDM225/VIRAGO250

## JOGO EMBREAGEM COMPLETO



**Código** / **Descrição**

JE-02 - JOGO EMBREAGEM COMPLETO BIZ 100/DREAM 98/05

JE-17 - JOGO EMBREAGEM COMPLETO BIZ 110I

JE-03 - JOGO EMBREAGEM COMPLETO BIZ 125

JE-10 - JOGO EMBREAGEM COMPLETO CB 300R (19T) /XRE

JE-07 - JOGO EMBREAGEM COMPLETO CBX 250 TWISTER /XR 250 TORNADO 01/08

JE-01 - JOGO EMBREAGEM COMPLETO CG/TITAN 125 ATÉ 2008

JE-11 - JOGO EMBREAGEM COMPLETO CRF 230

JE-08 - JOGO EMBREAGEM COMPLETO FAZER 150/250

JE-15 - JOGO EMBREAGEM COMPLETO FAZER 250 /LANDER 250/TENERE 250

JE-16 - JOGO EMBREAGEM COMPLETO FACTOR 125I

JE-12 - JOGO EMBREAGEM COMPLETO NX 400 FALCON (21T)(99-08)

JE-13 - JOGO EMBREAGEM COMPLETO POP 100/POP 110

JE-04 - JOGO EMBREAGEM COMPLETO SUZUKI YES /INTRUDER 125/KATANA

JE-06 - JOGO EMBREAGEM COMPLETO TITAN 150 04/08

JE-09 - JOGO EMBREAGEM COMPLETO TITAN 150 /BROS SPORT RACING (5 F)

JE-14 - JOGO EMBREAGEM COMPLETO TITAN 160 /FAN160/NXR160

JE-05 - JOGO EMBREAGEM COMPLETO YBR/XTZ 125 /FACTOR

## JUNCAO SUPORTE DO BICO INJETOR



**Código** / **Descrição**

JI-06 - JUNCAO SUPORTE DO BICO INJETOR BIZ 110I 16/...



**Código** / **Descrição**

JI-07 - JUNCAO SUPORTE DO BICO INJETOR BIZ 125I /FLEX 16/...



**Código** / **Descrição**

JI-08 - JUNCAO SUPORTE DO BICO INJETOR CB 250F TWISTER 16/...



**Código** / **Descrição**

JI-10 - JUNCAO SUPORTE DO BICO INJETOR FAZER 250 /LANDER 250 FLEX



**Código** / **Descrição**

JI-11 - JUNCAO SUPORTE DO BICO INJETOR FAZER 150 /FACTOR 125I-150



**Código** / **Descrição**

JI-04 - JUNCAO SUPORTE DO BICO INJETOR POP 110I



**Código** / **Descrição**

JI-03 - JUNCAO SUPORTE DO BICO INJETOR NXR 160 BROSS



**Código** / **Descrição**

JI-02 - JUNCAO SUPORTE DO BICO INJETOR TITAN 150 /FAN150/NXR 09/11



**Código** / **Descrição**

JI-01 - JUNCAO SUPORTE DO BICO INJETOR TITAN 150 12/13



**Código** / **Descrição**

JI-05 - JUNCAO SUPORTE DO BICO INJETOR TITAN/FAN 160



**Código** / **Descrição**

JI-12 - JUNCAO SUPORTE DO BICO INJETOR XRE 190 FLEX 16/...



## KIT CILINDRO MOTOR (PISTAO+ANEL+PINO+JUNTA)



**Código** / **Descrição**  
 CMK-01 - KIT CILINDRO MOTOR BIZ 100 98-05/BIZ 100 13-15/DREAM/WEB 100 TODOS/POP 100 07-11



**Código** / **Descrição**  
 CMK-02 - KIT CILINDRO MOTOR BIZ 125 05/08



**Código** / **Descrição**  
 CMK-03 - KIT CILINDRO MOTOR BIZ 125 09/17



**Código** / **Descrição**  
 CMK-16 - KIT CILINDRO MOTOR CB300R/XRE300 09/17



**Código** / **Descrição**  
 CMK-04 - KIT CILINDRO MOTOR CBX200 NX200 XR200 94/02 C/ 3 JUNTAS



**Código** / **Descrição**  
 CMK-09 - KIT CILINDRO MOTOR CBX 250 TWISTER 01-08/TORNADO 250 TODOS ANOS



**Código** / **Descrição**  
 CMK-17 - KIT CILINDRO MOTOR CB 250F TWISTER 16-21



**Código** / **Descrição**  
 CMK-05 - KIT CILINDRO MOTOR TITAN 125 00-01/XLR 125 00-01



**Código** / **Descrição**  
 CMK-42 - KIT CILINDRO MOTOR TITAN 150/NXR 150 BROS 1




**Código** / **Descrição**  
 CMK-18 - KIT CILINDRO MOTOR CG/ML/TUR/TODAY 125 77



**Código** / **Descrição**  
 CMK-20 - KIT CILINDRO MOTOR CRF 230 07/14



**Código** / **Descrição**  
 CMK-21 - KIT CILINDRO MOTOR CRYPTON 105 98-05



**Código** / **Descrição**  
 CMK-22 - KIT CILINDRO MOTOR CRYPTON 115 09-16



**Código** / **Descrição**  
 CMK-12 - KIT CILINDRO MOTOR FAN 125 09-18/NXR 125 BROSS 13-15



**Código** / **Descrição**  
 CMK-24 - KIT CILINDRO MOTOR FAZER 250/XTZ 250 LANDER/TENERE 250 05-17



**Código** / **Descrição**  
 CMK-29 - KIT CILINDRO MOTOR LEAD 110 09-14



**Código** / **Descrição**  
 CMK-30 - KIT CILINDRO MOTOR NEO 115 05-12



**Código** / **Descrição**  
 CMK-06 - KIT CILINDRO MOTOR NXR 150 BROSS 03-05



**Código** / **Descrição**  
 CMK-33 - KIT CILINDRO MOTOR TITAN 160/FAN 160/NXR 160 BROS 16-21



**Código** / **Descrição**  
 CMK-34 - KIT CILINDRO MOTOR PCX 150 16-21 C/3 JUNTAS



**Código** / **Descrição**  
 CMK-41 - KIT CILINDRO MOTOR SPEED 150 / KANSAS 150 08-15

## KIT CILINDRO MOTOR (PISTAO+ANEL+PINO+JUNTA)



**Código** / **Descrição**  
 CMK-14 - KIT CILINDRO MOTOR SUZUKI BURGMAN AN 125 05-10



**Código** / **Descrição**  
 CMK-15 - KIT CILINDRO MOTOR SUZUKI BURGRMAN 125i 12/19



**Código** / **Descrição**  
 CMK-27 - KIT CILINDRO MOTOR KATANA 125 97-02 / INTRUDER 125 01-05



**Código** / **Descrição**  
 CMK-11 - KIT CILINDRO MOTOR SUZUKI YES 125 04-16



**Código** / **Descrição**  
 CMK-07 - KIT CILINDRO MOTOR TITAN 150 04-15/NXR 150 BROSS 06-15



**Código** / **Descrição**  
 CMK-08 - KIT CILINDRO MOTOR TITAN 95/99 XLR 125



**Código** / **Descrição**  
 CMK-28 - KIT CILINDRO MOTOR TITAN 125 KS/ES/FAN 125 02-08/NXR 125 BROSS 03-05



**Código** / **Descrição**  
 CMK-10 - KIT CILINDRO MOTOR YBR 125 00-08/FACTOR 125 09-15/XTZ 125 00-16

# LÂMPADA



**Código** / **Descrição**  
LA-19 - LAMPADA FAROL COMUM 12VX32/32W BIZ100 /DREAM/POP



**Código** / **Descrição**  
LA-18 - LAMPADA FAROL 12VX35/35W INTRUDER /SHINERAY/PHOENIX-50/TRAX/MOBY 50 12



**Código** / **Descrição**  
LA-21 - LAMPADA FAROL BIODO hs1 12V 35/35W FAN 150/TITAN/FAZER150 14



**Código** / **Descrição**  
LA-22 - LAMPADA FAROL BIODO H4-12V 35/35W AZUL (SUPER BRANCO) XENON COMPATIVEL C/TO/T1/KS /WS/YBR/TITAN 150



**Código** / **Descrição**  
LA-04 - LAMPADA FAROL BIODO H4-12VX35/35W COMPATIVEL C/TO/TI/KS/WS/YBR/TITAN 150



**Código** / **Descrição**  
LA-01 - LAMPADA FAROL BIODO P15D 12VX30/30W P15D-25-02 BIZ100/BIZ 125/BROS 125/150



**Código** / **Descrição**  
LA-02 - LAMPADA FAROL COMUM 12VX30/30W BIZ100 /DREAM/POP



**Código** / **Descrição**  
LA-14 - LAMPADA PAINEL ESMAG 12V LED AMARELO



**Código** / **Descrição**  
LA-12 - LAMPADA PAINEL ESMAG 12V LED AZUL



**Código** / **Descrição**  
LA-13 - LAMPADA PAINEL ESMAG 12V LED BRANCA



**Código** / **Descrição**  
LA-15 - LAMPADA PAINEL ESMAG 12V LED VERDE



**Código** / **Descrição**  
LA-16 - LAMPADA PAINEL ESMAG 12V LED VERMELHO



**Código** / **Descrição**  
LA-10 - LAMPADA PAINEL ESMAG GRD 12VX3W KS/ES /FZ (2821)



**Código** / **Descrição**  
LA-20 - LAMPADA PAINEL ESMAG MED 12VX3W YBR



**Código** / **Descrição**  
LA-07 - LAMPADA PISCA BASE FERRO PEQUENA 12VX10W HO/YA (67)



**Código** / **Descrição**  
LA-11 - LAMPADA PISCA BASE FERRO GRANDE 12VX21W NX/XLX (1021)

**Código** / **Descrição**  
LA-08 - LAMPADA PISCA C/SOQUETE 12VX10W AMARELO COMPATIVEL BROS 125 14/17



**Código** / **Descrição**  
LA-17 - LAMPADA PISCA ESMAG 12VX 15W KS/ES



**Código** / **Descrição**  
LA-09 - LAMPADA PISCA BASE FERRO PEQUENA 12VX10W YBR/BROS AMARELO (67)



**Código** / **Descrição**  
LA-05 - LAMPADA STOP 12VX21/5W HO/YA (1034)



**Código** / **Descrição**  
LA-06 - LAMPADA STOP 12VX21/5W VERMELHO (1034)

## LAMPADAS DE LED



**Código** / **Descrição**  
LED-01 - LAMPADA FAROL H4 12V 35x35W DOURADO 250CC 2 BAIXA/3 ALTO



**Código** / **Descrição**  
LED-02 - LAMPADA CROMADA DOURADO P/MOTO ACIMA 250CC VERMELHO



**Código** / **Descrição**  
LED-03 - LAMPADA CROMADA DOURADO P/MOTO ACIMA 250CC PRETO



**Código** / **Descrição**  
LED-04 - LAMPADA CROMADA DOURADO P/MOTO ACIMA 250CC PRATA

## LANTERNA TRASEIRA COMPLETA



**Código** / **Descrição**  
LT-003 - LANTERNA TRAS COMPL BIZ 100 98-05/POP 100 07-10



**Código** / **Descrição**  
LT-035 - LANTERNA TRAS COMPL BIZ 110i 2018-20/ BIZ 125 2018-20



**Código** / **Descrição**  
LT-004 - LANTERNA TRAS COMPL BIZ 125 06-10



**Código** / **Descrição**  
LT-043 - LANTERNA TRAS COMPL BIZ 125 11-17/BIZ 100 13-15 VERMELHA



**Código** / **Descrição**  
LT-014 - LANTERNA TRAS COMPL CB 300/XRE 300 09-15 VERMELHA C/LAMPADA



**Código** / **Descrição**  
LT-042 - LANTERNA TRAS COMPL CB 500F 14-18 VERMELHA



**Código** / **Descrição**  
LT-047 - LANTERNA TRAS COMPL CB 600 HORNET 08-11



**Código** / **Descrição**  
LT-048 - LANTERNA TRAS COMPL CB 600 HORNET 12-13



**Código** / **Descrição**  
LT-011 - LANTERNA TRAS COMPL CBX 250 TWISTER 01-08 VERMELHA



**Código** / **Descrição**  
LT-041 - LANTERNA TRAS COMPL CB 250F 16-20 TWISTER CRISTAL



**Código** / **Descrição**  
LT-018 - LANTERNA TRAS COMPL CRYPTON 105 97-05 C/LAMPADA



**Código** / **Descrição**  
LT-027 - LANTERNA TRAS COMPL CRYPTON 115 10-12



**Código** / **Descrição**  
LT-032 - LANTERNA TRAS COMPL CRYPTON 115 13-16



**Código** / **Descrição**  
LT-016 - LANTERNA TRAS COMPL FAN 125 09-13/TITAN 150 04-08 LAMPADA VERMELHA



**Código** / **Descrição**  
LT-031 - LANTERNA TRAS COMPL FAN 150/TITAN 150 14-21 VERMELHA


## LANTERNA TRASEIRA COMPLETA



**Código** / **Descrição**  
 LT-050 - LANTERNA TRAS COMPL FAZER 150/FACTOR 150 14-21 VERMELHA



**Código** / **Descrição**  
 LT-023 - LANTERNA TRAS COMPL FAZER 250 06-10 LAMPADA VERMELHA+LARANJA



**Código** / **Descrição**  
 LT-034 - LANTERNA TRAS COMPL FAZER 250 11-17



**Código** / **Descrição**  
 LT-038 - LANTERNA TRAS COMPL FAZER 250 18-21 CRISTAL



**Código** / **Descrição**  
 LT-051 - LANTERNA TRAS COMPL KANSAS 150 07-14 VERMELHA



**Código** / **Descrição**  
 LT-037 - LANTERNA TRAS COMPL N-MAX 160 16-20



**Código** / **Descrição**  
 LT-052 - LANTERNA TRAS COMPL NEO 115 10-12



**Código** / **Descrição**  
 LT-006 - LANTERNA TRAS COMPL NX 400 FALCON 00-08 VERMELHA



**Código** / **Descrição**  
 LT-005 - LANTERNA TRAS COMPL NXR 125/150 BROSS 03-08 /XR 250 TORNADO 01-08 VERMELHA



**Código** / **Descrição**  
 LT-019 - LANTERNA TRAS COMPL NXR 150 BROSS 09-15 LAMPADA VERMELHA



**Código** / **Descrição**  
 LT-029 - LANTERNA PLACA/OLHO DE GATO NXR 150 BROS 13-15/BROS 160 15-21/XRE 190 17-21



**Código** / **Descrição**  
 LT-053 - LANTERNA TRAS COMPL NXR 160 15-21 VERMELHA



**Código** / **Descrição**  
 LT-039 - LANTERNA TRAS COMPL PCX 150 16-18



**Código** / **Descrição**  
 LT-040 - LANTERNA TRAS COMPL PCX 150 19-21



**Código** / **Descrição**  
 LT-028 - LANTERNA TRAS COMPL POP 100 11-15



**Código** / **Descrição**  
 LT-054 - LANTERNA TRAS COMPL POP 110i 15-21 VERMELHA



**Código** / **Descrição**  
 LT-024 - LANTERNA TRAS COMPL SHINERAY 50



**Código** / **Descrição**  
 LT-045 - LANTERNA TRAS COMPL SHINERAY JET 50 13-19



**Código** / **Descrição**  
 LT-025 - LANTERNA TRAS COMPL SHINERY PHOENIX 50



**Código** / **Descrição**  
 LT-044 - LANTERNA TRAS COMPL SUZUKI INTRUDER 125 02-11



**Código** / **Descrição**  
 LT-012 - LANTERNA TRAS COMPL SUZUKI YES 125 05-12 VERMELHA

## LANTERNA TRASEIRA COMPLETA



**Código** / **Descrição**  
 LT-002 - LANTERNA TRAS COMPL TITAN 150 04-08 VERMELHA



**Código** / **Descrição**  
 LT-017 - LANTERNA TRAS COMPL TITAN CG 150/FAN 150 09 -13 LAMPADA VERMELHA+LARANJA



**Código** / **Descrição**  
 LT-030 - LANTERNA PLACA/OLHO DE GATO FAN 125/150/160 14-21/TITAN 150/160 15-21



**Código** / **Descrição**  
 LT-001 - LANTERNA TRAS COMPL TITAN 2000 VERMELHA



**Código** / **Descrição**  
 LT-021 - LANTERNA TRAS COMPL TRAXX JL-50



**Código** / **Descrição**  
 LT-022 - LANTERNA TRAS COMPL TRAXX MOBY-50 12-14 VERMELHA+BRANCA



**Código** / **Descrição**  
 LT-036 - LANTERNA TRAS COMPL XRE 190 16-21 VERMELHA



**Código** / **Descrição**  
 LT-013 - LANTERNA TRAS COMPL XTZ 125 09- /LANDER 09-



**Código** / **Descrição**  
 LT-020 - LANTERNA TRAS COMPL XTZ 125 03-06/DT 200 92-97/XT 600 93-04 VERMELHA



**Código** / **Descrição**  
 LT-010 - LANTERNA TRAS COMPL XTZ 125 VERMELHA 06/07



**Código** / **Descrição**  
 LT-033 - LANTERNA TRAS COMPL XTZ 150 CROSSER 14-21 VERMELHA



**Código** / **Descrição**  
 LT-007 - LANTERNA TRAS COMPL YBR 125 00-04 VERMELHA



**Código** / **Descrição**  
 LT-008 - LANTERNA TRAS COMPL YBR 125 05/08 VERMELHA



**Código** / **Descrição**  
 LT-009 - LANTERNA TRAS COMPL YBR 125 09-15 VERMELHA

## LONA FREIO COM MOLLA/ PATIM DE FREIO COM MOLLA



**Código** / **Descrição**  
 LF-07 - LONA FREIO COM MOLLA SUZUKI BUGMAN AN 125(T)

LF-06 - LONA FREIO COM MOLLA DAFRA SPEED(T)/KANSAS 150(T)/SETA 125/150(T)

LF-04 - LONA FREIO COM MOLLA BIZ 100/BIZ+(T)/POP (D/T)/NXR125/150 BROS (T)

LF-10 - LONA FREIO COM MOLLA FAZER(T)/FACTOR(D/T)/CRYPTON 115(T)

LF-08 - LONA FREIO COM MOLLA CBX 200 STR/NX 350 SAHA T/ML 83

LF-05 - LONA FREIO COM MOLLA SUZUKI YES/INTRUDER/KATANA/KATANA250(T)

LF-03 - LONA FREIO COM MOLLA CG 125TODAY/TITAN /CARGO 99(D/T)/TURUNA(T)

LF-09 - LONA FREIO COM MOLLA XL/XLX 250/350/NX150 /XR200/NX200/XLR250 (T)

LF-01 - LONA FREIO COM MOLLA D/T TITAN KS/ES/150 TRAS/BIZ100/125 D/TWIST

LF-02 - LONA FREIO COM MOLLA YBR K/E (D/T)/YBR ED /XTZ125/RD135(T)

## MAGNETO DE VOLANTE



Código	Descrição
MV-07	MAGNETO VOLANTE BIZ 100 ES 13
MV-02	MAGNETO VOLANTE FAN 125/TITAN 125 KS 02/08
MV-06	MAGNETO VOLANTE FAN 125 KS 09/10
MV-04	MAGNETO VOLANTE TITAN 125 92/99
MV-05	MAGNETO VOLANTE TITAN 150 12
MV-03	MAGNETO VOLANTE TITAN 150/NXR ESA 10
MV-01	MAGNETO VOLANTE TITAN 125 ES 02/04

## MANETE DE EMBREAGEM



Código	Descrição
OME-01L	MANETE EMBREAGEM CBX200/CBX250/300 CROMADO
OME-01P	MANETE EMBREAGEM CBX200/CBX250/300 PRETO
OME-004	MANETE EMBREAGEM NXR 09/XR300
OME-007	MANETE EMBREAGEM SHINERAY 50 PRETO
OME-003	MANETE EMBREAGEM SUNDOWN MAX/HUNTER 05 PRETO
OME-006	MANETE EMBREAGEM SUZUKI YES 125 05/06 PRETO

OME-02L	MANETE EMBREAGEM TITAN 99/00/150 FAN CROMADO
OME-02P	MANETE EMBREAGEM TITAN 99/00/150 FAN PRETO
OME-008	MANETE EMBREAGEM XLR/XLS PRETO CURTA
OME-03L	MANETE EMBREAGEM YBR 125 FACTOR CROMADO
OME-03P	MANETE EMBREAGEM YBR 125 FACTOR PRETO
OME-005	MANETE EMBREAGEM YBR-125 00/08 PRETO

## MANETE DE FREIO



Código	Descrição
OMF-004	MANETE FREIO BIZ 100 PRETO
OMF-005	MANETE FREIO BIZ 125 KS/ES PRETO
OMF-006	MANETE FREIO NX/XR/TR/NXR/XRE PRETO
OMF-007	MANETE FREIO SHINERAY 50 PRETO
OMF-008	MANETE FREIO STAR JL 50 PRETO
OMF-009	MANETE FREIO SUD MAX 125 05 PRETO
OMF-013	MANETE FREIO SUZUKI YES 125 05/06 PRETO
OMF-010	MANETE FREIO TI/KS/POP/TI150 4/8 PRETO

OMF-01L	MANETE FREIO TITAN (DISC)/CBX250/CB300 CROMADO
OMF-01P	MANETE FREIO TITAN(DISC)/CBX250/CB300 PRETO
OMF-02L	MANETE FREIO TITAN(TAMBOR)/POP 100 CROMADO
OMF-02P	MANETE FREIO TITAN(TAMBOR)/POP 100 PRETO
OMF-011	MANETE FREIO XLR/XLS/XLX/NXR-125 PRETO
OMF-012	MANETE FREIO YBR-K 00/08 PRETO
OMF-03L	MANETE FREIO YBR 125E/K FACTOR CROMADO
OMF-03P	MANETE FREIO YBR 125E/K FACTOR PRETO

## MANICOTO DE EMBREAGEM



Código	Descrição
MOE-02	MANICOTO EMBR RD 125/135/YBR 125
MOE-05	MANICOTO EMBR S/ABRAÇADEIRA CBX 250 TWISTER
MOE-01	MANICOTO EMBR TITAN/KS/ES/FAN 08
MOE-06	MANICOTO EMBR TITAN 150 09
MOE-03	MANICOTO EMBR TODAY 92/94/TITAN

## MANICOTO DE FREIO



Código	Descrição
MOF-01	MANICOTO FR BIZ
MOF-02	MANICOTO FR CG83/88/TITAN 95/99
MOF-03	MANICOTO FR KS 00/04/TITAN 150 04/09
MOF-04	MANICOTO FR RD/YBR
MOF-07	MANICOTO FR SHINERAY PHOENIX-50
MOF-05	MANICOTO FR TODAY/XLR/XLS/NXR125
MOF-06	MANICOTO FR TRAXX /WEB

## MANGOTE DE FREIO



Código	Descrição
MF-02	MANGOTE FREIO DT BIZ 125+
MF-16	MANGOTE FREIO DT CB 500
MF-10	MANGOTE FREIO DT CBX 250 TWISTER
MF-03	MANGOTE FREIO DT TITAN 125 ES/CBX 200 STRADA
MF-06	MANGOTE FREIO DT NX/XR 200
MF-04	MANGOTE FREIO DT NX 400 FALCON
MF-07	MANGOTE FREIO DT NXR 150 BROSS
MF-13	MANGOTE FREIO DT SUZUKI YES/INTRUDER
MF-09	MANGOTE FREIO DT TITAN 150 04/08
MF-01	MANGOTE FREIO DT TITAN 150 09-12
MF-08	MANGOTE FREIO DT TITAN 150 15
MF-11	MANGOTE FREIO DT XTZ 125
MF-12	MANGOTE FREIO DT YBR-ED
MF-05	MANGOTE FREIO DT YBR 125 FACTOR -D
MF-14	MANGOTE FREIO TZ TITAN 150 15 (A)
MF-15	MANGOTE FREIO TZ TITAN 150 15 (B)



## MANGUEIRA COMBUSTÍVEL



**Código** / **Descrição**  
MC-04 - MANGUEIRA COMBUSTIVEL (A) TITAN 150 /FAN 150 09-15



**Código** / **Descrição**  
MC-09 - MANGUEIRA COMBUSTIVEL (C ) NXR160 RETORNO FILTRO/BICO



**Código** / **Descrição**  
MC-06 - MANGUEIRA COMBUSTIVEL (C) TITAN 150 /FAN 150 09-15



**Código** / **Descrição**  
MC-05 - MANGUEIRA COMBUSTIVEL INJECAO (B )TITAN 150/FAN 150 09-15



**Código** / **Descrição**  
MC-08 - MANGUEIRA COMBUSTIVEL INJECAO (B) NXR160 BROS



**Código** / **Descrição**  
MG-01 - MANGUEIRA GASOLINA BIZ100 12-15 C/ GRAMPO



**Código** / **Descrição**  
MG-02 - MANGUEIRA GASOLINA INF 65CM NXR160 BROS /XRE190 C/ GRAMPO



**Código** / **Descrição**  
MG-03 - MANGUEIRA GASOLINA SUP 71CM NXR160 BROS/XRE190

## MESA DA DIREÇÃO



**Código** / **Descrição**  
CM-001 - MESA DIREÇÃO INFERIOR BIZ 100 98/05



**Código** / **Descrição**  
CM-009 - MESA DIREÇÃO INFERIOR CG 125 83-99



**Código** / **Descrição**  
CM-007 - MESA DIREÇÃO INFERIOR FAN 125 09/13



**Código** / **Descrição**  
CM-003 - MESA DIREÇÃO INFERIOR TITAN 150 04-08 /FAN 150 09-13



**Código** / **Descrição**  
CM-005 - MESA DIREÇÃO INFERIOR TITAN 00-08



**Código** / **Descrição**  
CM-011 - MESA DIREÇÃO INFERIOR YBR 125 00/08



**Código** / **Descrição**  
CM-008 - MESA DIREÇÃO INFERIOR CG 125 83-99



**Código** / **Descrição**  
CM-006 - MESA DIREÇÃO SUPERIOR FAN 125 09/13S



**Código** / **Descrição**  
CM-002 - MESA DIREÇÃO SUPERIOR TITAN 150 04-08 /FAN 150 09-13



**Código** / **Descrição**  
CM-004 - MESA DIREÇÃO SUPERIOR TITAN 00-08



**Código** / **Descrição**  
CM-010 - MESA DIREÇÃO SUPERIOR YBR 125 00/08

## MOLAS




**Código** / **Descrição**  
MDL-04 - MOLA DESCANSO LATERAL COMPATIVEL TRAXX MOBY 50 12



**Código** / **Descrição**  
MPF-03 - MOLA PEDAL FREIO YBR 125

**Código** / **Descrição**  
MPF-01 - MOLA PEDAL FREIO TITAN

## MOTOR PARTIDA/ MOTOR DE ARRANQUE



**Código** / **Descrição**  
MP-01 - MOTOR PARTIDA BIZ100/WEB100/SPORT150



**Código** / **Descrição**  
MP-11 - MOTOR PARTIDA BIZ 110I 16-



**Código** / **Descrição**  
MP-03 - MOTOR PARTIDA BIZ 125 06-10




**Código** / **Descrição**  
MP-04 - MOTOR PARTIDA BIZ 125 11-



**Código** / **Descrição**  
MP-22 - MOTOR PARTIDA CB250F TWISTER FLEXONE 16/...




**Código** / **Descrição**  
MP-19 - MOTOR PARTIDA CRF 230



**Código** / **Descrição**  
MP-07 - MOTOR PARTIDA CRYPTON 105



**Código** / **Descrição**  
MP-08 - MOTOR PARTIDA CRYPTON115 09-15



**Código** / **Descrição**  
MP-23 - MOTOR PARTIDA DAFRA NEXT 250 13/14 NEXT 300/DAFRA CITYCOM 300I



**Código** / **Descrição**  
MP-09 - MOTOR PARTIDA FAZER150/XTZ150/NMAX160/NEO



**Código** / **Descrição**  
MP-10 - MOTOR PARTIDA FAZER250 -11/LANDER/TENERE -12



**Código** / **Descrição**  
MP-20 - MOTOR PARTIDA FAZER-250 11-14/LANDER 250 -18



**Código** / **Descrição**  
MP-06 - MOTOR PARTIDA HONDA XLR/125/CBX/XR/NX/NXR 200/CBX/NX150/TITAN 125ES/NXR125/150



**Código** / **Descrição**  
MP-12 - MOTOR PARTIDA KANSAS150/SPEED150



**Código** / **Descrição**  
MP-25 - MOTOR PARTIDA LEAD 110

## MOTOR PARTIDA/ MOTOR DE ARRANQUE



**Código** / **Descrição**  
MP-26 - MOTOR PARTIDA NEO AT115 05-08



**Código** / **Descrição**  
MP-13 - MOTOR PARTIDA NXR-160/FAN/TITAN-160 /XRE190



**Código** / **Descrição**  
MP-24 - MOTOR PARTIDA SUNDOWN FUTURE 125 /SCOOTERS/DAFRA LASER 150/AMAZONAS AME 150



**Código** / **Descrição**  
MP-21 - MOTOR PARTIDA SUZUKI BURGMAN 125



**Código** / **Descrição**  
MP-05 - MOTOR PARTIDA SUZUKI BURGMAN 13-14



**Código** / **Descrição**  
MP-17 - MOTOR PARTIDA SUZUKI YES125/STX200/INTRUDER 125



**Código** / **Descrição**  
MP-14 - MOTOR PARTIDA TITAN 150 04-08/FAN 09/ NXR 06-08 BROSS



**Código** / **Descrição**  
MP-27 - MOTOR PARTIDA TRAXX STAR50/SKY50 / MOBY 50/SHINERAY PHOENIX 50/JET 50



**Código** / **Descrição**  
MP-15 - MOTOR PARTIDA TWISTER/TORNADO



**Código** / **Descrição**  
MP-28 - MOTOR PARTIDA VIRAGO 250



**Código** / **Descrição**  
MP-18 - MOTOR PARTIDA XRE300/CB300



**Código** / **Descrição**  
MP-29 - MOTOR PARTIDA XT 225/TDM 225 /TTR230



**Código** / **Descrição**  
MP-30 - MOTOR PARTIDA XA 600E / XT 660R



**Código** / **Descrição**  
MP-16 - MOTOR PARTIDA YBR/XTZ/FACTOR 08-15

## PAINEL COMPLETO



**Código** / **Descrição**  
CA-PC-041 - PAINEL COMPLETO BIZ 100 98/01



**Código** / **Descrição**  
CA-PC-011 - PAINEL COMPLETO BIZ 100 02/05 C/ MARCADOR COMBUSTIVEL



**Código** / **Descrição**  
CA-PC-053 - PAINEL COMPLETO BIZ 100 ES 12/13



**Código** / **Descrição**  
CA-PC-052 - PAINEL COMPLETO BIZ 100 KS 2012



**Código** / **Descrição**  
A-PC-070 - PAINEL COMPLETO BIZ 110I 15/16



**Código** / **Descrição**  
CA-PC-010 - PAINEL COMPLETO BIZ 125 05/08



**Código** / **Descrição**  
CA-PC-043 - PAINEL COMPLETO BIZ 125 2009 KS



**Código** / **Descrição**  
CA-PC-054 - PAINEL COMPLETO BIZ 125 2011/KS



**Código** / **Descrição**  
CA-PC-086 - PAINEL COMPLETO BIZ 125 12-13 EX



**Código** / **Descrição**  
CA-PC-042 - PAINEL COMPLETO BIZ 125+ 06/08



**Código** / **Descrição**  
CA-PC-044 - PAINEL COMPLETO BIZ 125+ MAIS 09/10



**Código** / **Descrição**  
CA-PC-015 - PAINEL COMPLETO CB 300R



**Código** / **Descrição**  
CA-PC-026 - PAINEL COMPLETO CB 500

**Código** / **Descrição**  
CA-PC-027 - PAINEL COMPLETO CB 600

**Código** / **Descrição**  
CA-PC-060 - PAINEL COMPLETO CB 600 HORNET 09-10



**Código** / **Descrição**  
CA-PC-061 - PAINEL COMPLETO CB 600 HORNET 11-12

**Código** / **Descrição**  
CA-PC-062 - PAINEL COMPLETO CBR 250



**Código** / **Descrição**  
CA-PC-025 - PAINEL COMPLETO CBX 200



**Código** / **Descrição**  
CA-PC-003 - PAINEL COMPLETO CBX 250 TWISTER



**Código** / **Descrição**  
CA-PC-020 - PAINEL COMPLETO CG 125/FAN 2007



**Código** / **Descrição**  
CA-PC-004 - PAINEL COMPLETO CG TITAN 125 09-13 VINHO

## PAINEL COMPLETO



**Código** / **Descrição**  
CA-PC-073 - PAINEL COMPLETO FAN 125 14



**Código** / **Descrição**  
CA-PC-068 - PAINEL COMPLETO CG 150/FAN 2014



**Código** / **Descrição**  
CA-PC-069 - PAINEL COMPLETO CG 150/TITAN 2014



**Código** / **Descrição**  
CA-PC-022 - PAINEL COMPLETO CG/TITAN 150 KS/ES MIX 09-10 VERDE



**Código** / **Descrição**  
CA-PC-024 - PAINEL COMPLETO CG/TITAN 150 SPORT



**Código** / **Descrição**  
CA-PC-071 - PAINEL COMPLETO CRYPTON 115 10/11



**Código** / **Descrição**  
CA-PC-057 - PAINEL COMPLETO DAFRA KANSAS 1



**Código** / **Descrição**  
CA-PC-067 - PAINEL COMPLETO DAFRA RIVA 150



**Código** / **Descrição**  
CA-PC-055 - PAINEL COMPLETO DAFRA SPEED 150



**Código** / **Descrição**  
CA-PC-005 - PAINEL COMPLETO FAN 05/08

**Código** / **Descrição**  
CA-PC-016 - PAINEL COMPLETO FAZER YS 250 06-08



**Código** / **Descrição**  
CA-PC-017 - PAINEL COMPLETO FAZER 250 2009



**Código** / **Descrição**  
CA-PC-039 - PAINEL COMPLETO FAZER 250 11



**Código** / **Descrição**  
CA-PC-018 - PAINEL COMPLETO LANDER 250 09/10



**Código** / **Descrição**  
CA-PC-088 - PAINEL COMPLETO ML TURUNA 125 83-88 COM MARCADOR COMBUSTIVEL PRETO



**Código** / **Descrição**  
CA-PC-048 - PAINEL COMPLETO NX 200/SAHARA



**Código** / **Descrição**  
CA-PC-049 - PAINEL COMPLETO NX 400 FALCON 99/08



**Código** / **Descrição**  
CA-PC-032 - PAINEL COMPLETO NXR 125/150 BROSS 03/05



**Código** / **Descrição**  
CA-PC-075 - PAINEL COMPLETO NXR 125 BROSS 13-14



**Código** / **Descrição**  
CA-PC-028 - PAINEL COMPLETO NXR 150 BROSS 06/08



**Código** / **Descrição**  
CA-PC-029 - PAINEL COMPLETO NXR 150 BROSS 09/10

## PAINEL COMPLETO



**Código** / **Descrição**  
CA-PC-031 - PAINEL COMPLETO NXR 150 BROSS FLEX 10 VERDE



**Código** / **Descrição**  
CA-PC-030 - PAINEL COMPLETO NXR 150 BROSS 11



**Código** / **Descrição**  
CA-PC-076 - PAINEL COMPLETO NXR 150 BROSS FLEX 13-16



**Código** / **Descrição**  
CA-PC-077 - PAINEL COMPLETO NXR 160



**Código** / **Descrição**  
CA-PC-040 - PAINEL COMPLETO POP 100 07/12



**Código** / **Descrição**  
CA-PC-078 - PAINEL COMPLETO POP 100 13/15



**Código** / **Descrição**  
CA-PC-079 - PAINEL COMPLETO POP 110I



**Código** / **Descrição**  
CA-PC-046 - PAINEL COMPLETO SUNDOWN MAX125 08



**Código** / **Descrição**  
CA-PC-045 - PAINEL COMPLETO SUNDOWN NEW WEB



**Código** / **Descrição**  
CA-PC-059 - PAINEL COMPLETO SUZUKI BURGMAN AN 125



**Código** / **Descrição**  
CA-PC-087 - PAINEL COMPLETO SUZUKI BURGMAN-1 125 14



**Código** / **Descrição**  
CA-PC-012 - PAINEL COMPLETO SUZUKI YES/EN125 /GS125 05-13 PRETO



**Código** / **Descrição**  
CA-PC-009 - PAINEL COMPLETO TITAN 125 94/99



**Código** / **Descrição**  
CA-PC-007 - PAINEL COMPLETO TITAN 150 CG 150 ES /KS 04-08 PRETO



**Código** / **Descrição**  
CA-PC-008 - PAINEL COMPLETO TITAN 150 ESD 04-08 PRETO



**Código** / **Descrição**  
CA-PC-002 - PAINEL COMPLETO TITAN 150 CG 150 ES/KS MIX 09-10 AZUL



**Código** / **Descrição**  
CA-PC-001 - PAINEL COMPLETO TITAN 150 CG 150 ESD MIX 09-13 AZUL



**Código** / **Descrição**  
CA-PC-023 - PAINEL COMPLETO FAN 150 11-13 PRETO



**Código** / **Descrição**  
CA-PC-021 - PAINEL COMPLETO TITAN 150 CG 150 KS/ES MIX 11-13 AZUL



**Código** / **Descrição**  
CA-PC-006 - PAINEL COMPLETO TITAN 2000



**Código** / **Descrição**  
CA-PC-080 - PAINEL COMPLETO TITAN 150 EX 11-13 AZUL

## PAINEL COMPLETO



**Código** / **Descrição**  
CA-PC-082 - PAINEL COMPLETO TITAN 160 ESD/EX



**Código** / **Descrição**  
CA-PC-056 - PAINEL COMPLETO TRAXX STAR 50



**Código** / **Descrição**  
CA-PC-050 - PAINEL COMPLETO XLR 125/NX150/XR 200



**Código** / **Descrição**  
CA-PC-047 - PAINEL COMPLETO XR 250 TORNADO



**Código** / **Descrição**  
CA-PC-019 - PAINEL COMPLETO XRE 300



**Código** / **Descrição**  
CA-PC-037 - PAINEL COMPLETO XT 225/TDM 225



**Código** / **Descrição**  
CA-PC-085 - PAINEL COMPLETO XTZ 125 03/05



**Código** / **Descrição**  
CA-PC-035 - PAINEL COMPLETO XTZ 125 06-08



**Código** / **Descrição**  
CA-PC-036 - PAINEL COMPLETO XTZ 125(2006-2009)



**Código** / **Descrição**  
CA-PC-083 - PAINEL COMPLETO XTZ 125-X 09-11



**Código** / **Descrição**  
CA-PC-014 - PAINEL COMPLETO YBR 125 2003



**Código** / **Descrição**  
CA-PC-033 - PAINEL COMPLETO YBR 125 04/05



**Código** / **Descrição**  
CA-PC-013 - PAINEL COMPLETO YBR 125 06/08



**Código** / **Descrição**  
CA-PC-034 - PAINEL COMPLETO YBR 125 FACTOR 09-13 PRETO



**Código** / **Descrição**  
CA-PC-065 - PAINEL COMPLETO YBR 125 2014/ED-E-K



**Código** / **Descrição**  
CA-PC-066 - PAINEL COMPLETO YBR 125 2014/K1

## PARAFUSOS



**Código** / **Descrição**  
ALA-03 - ARRUELA LISA 6MM TITAN



**Código** / **Descrição**  
PAC-07 - PARAFUSO COROA C/ PORCA CB300/CBX250



**Código** / **Descrição**  
PAC-08 - PARAFUSO COROA C/ PORCA E TRAVA YES/ INTRUDER 125



**Código** / **Descrição**  
PAC-11 - PARAFUSO COROA C/ PORCA E TRAVA YBR/ FT/CRYP -07



**Código** / **Descrição**  
PAC-13 - PRISIONERO COROA C/PORCA XTZ125



**Código** / **Descrição**  
PAC-03 - PRISIONERO COROA C/PORCA TITAN150



**Código** / **Descrição**  
PL-14 - PARAFUSO FL 6X30 CH8 LATERAL MOTOR DIREITO NXR 06/13

**Código** / **Descrição**  
PL-41 - PARAFUSO FL 8X30 CH12 PEDAL FREIO CBX/ FIX ALCA NXR150



**Código** / **Descrição**  
PAC-05 - PARAFUSO COROA C/ PORCA CG/TITAN /KS /ES/FAN 00-08



**Código** / **Descrição**  
PAC-09 - PARAFUSO COROA C/ PORCA NX400/400I/ XRE300



**Código** / **Descrição**  
PAC-06 - PARAFUSO COROA C/ PORCA E ARRUELA NXR 125/150/TORN



**Código** / **Descrição**  
PAC-02 - PRISIONERO COROA C/PORCA BIZ 100/125

**Código** / **Descrição**  
PL-59 - PARAFUSO FIXACAO BANCO TITAN KS/ES



**Código** / **Descrição**  
PL-16 - PARAFUSO FL 6X32 CH8 LATERAL MOTOR ESQUERDO TITAN

**Código** / **Descrição**  
PA-01 - PARAFUSO ALLEN 6X14 PROTTRTOR ESCAPE COMPATIVEL NXR 09/12



**Código** / **Descrição**  
PAC-01 - PARAFUSO COROA C/ PORCA E ARRUELA NXR 160/XRE190



**Código** / **Descrição**  
PAC-10 - PARAFUSO COROA C/ PORCA POP100/110



**Código** / **Descrição**  
PAC-12 - PRISIONERO COROA C/PORCA FAZER 250 /LANDER



**Código** / **Descrição**  
PAC-04 - PRISIONERO COROA C/PORCA CBX/NX/XR 200



**Código** / **Descrição**  
PL-06 - PARAFUSO FL 6X19 FIXACAO RABETA TITAN



**Código** / **Descrição**  
PL-13 - PARAFUSO VALVULA ESPECIAL 6X30 TAMPA CALCULA TITAN 150



## PARAFUSOS

**Código** / **Descrição**  
 PL-15 - PARAFUSO FL 6X30 CH10 SUPERIOR GUIDON TITAN



**Código** / **Descrição**  
 PL-38 - PARAFUSO FL 8X20 CH12 FIXAR ESTRIBO HO



**Código** / **Descrição**  
 PPD - PARAFUSO BUJAO OLEO 12MM TITAN150/BIZ



**Código** / **Descrição**  
 PPD-01 - PARAFUSO BUJAO OLEO CG125/150/YBR/FACTOR/XTZ/FAZR150 C/ANEL



**Código** / **Descrição**  
 PPD-02 - PARAFUSO BUJAO OLEO YES/INTRUDER 125



**Código** / **Descrição**  
 PPD-04 - PARAFUSO BUJAO OLEO CB400/CB450



**Código** / **Descrição**  
 PC-08 - PORCA FLANGE 10MM TITAN



**Código** / **Descrição**  
 PSE-08 - PORCA SEXTAVADA 8MM COM FLANGE HO/YA



**Código** / **Descrição**  
 PRC-08 - PRISIONEIRO ESCAPE 7X7X32 CBX/KS/ES/XLR00

## PLASTICO

**Código** / **Descrição**  
 BOL-01 - BOLHA PARABRISA N-MAX 160 16-20 59x34cm



**Código** / **Descrição**  
 BOL-03 - BOLHA PARABRISA PCX 150 16-18



**Código** / **Descrição**  
 PLE-001 - CARENAGEM FRONTAL DO GUIDAO ELITE 125 PRETO



**Código** / **Descrição**  
 PLE-002 - V DA CARENAGEM DO GUIDAO ELITE125 PRETO



**Código** / **Descrição**  
 PLE-006 - CARENAGEM DO PAINEL ELITE 125



**Código** / **Descrição**  
 PLE-007 - MOLDURA DO PAINEL ELITE 125



**Código** / **Descrição**  
 PLE-008 - CARENAGEM DO PAINEL ESQ E DIR PRETO



**Código** / **Descrição**  
 PLE-012 - CARENAGEM FRONTAL DO FAROL ELITE 125 PRETO



**Código** / **Descrição**  
 PLE-017 - TAMPA DA RABETA ELITE 125 PRETO



## PLASTICO



**Código** / **Descrição**  
 PLE-018 - ACABAMENTO CARENAGEM FRONTAL ELITE 125 ESQ E DIR PRETO



**Código** / **Descrição**  
 PLE-023 - CARENAGEM FAROL ELITE 125 ESQ E DIR PRETO



**Código** / **Descrição**  
 PLE-028 - CARENAGEM TRASEIRA L/D ELITE 125 19-20 ESQ E DIR



**Código** / **Descrição**  
 PLE-032 - CARENAGEM LATERAL INFERIOR ASSOALHO ELITE 125 ESQ E DIR



**Código** / **Descrição**  
 PLE-037 - CARENAGEM TRASEIRO LADO DIREITO E ESQUERDO ELITE 125



**Código** / **Descrição**  
 PLF-001 - CARENAGEM SUPERIOR DO FAROLFAZER 250 18-21 PRETO



**Código** / **Descrição**  
 PLF-002 - TAMPA SUPERIOR FAROL FAZER 250 18-21 PRETO INJETADO



**Código** / **Descrição**  
 PLF-003 - ABA FAROL PRETO (PAR) FAZER 250 18-21 PRETO



**Código** / **Descrição**  
 PLF-004 - ABA FAROL VERMELHO (PAR) FAZER 250 18-21 VERMELHO METALICO



**Código** / **Descrição**  
 PLF-005 - ABA FAROL BRANCO (PAR) FAZER 250 18-21 BRANCO



**Código** / **Descrição**  
 PLF-008 - CAPA INFERIOR DO FAROL FAZER 250 18-21 PRETO INJETADO



**Código** / **Descrição**  
 PLF-009 - TAMPA LATERAL (PAR)FAZER 250 18-21 PRETO



**Código** / **Descrição**  
 PLF-010 - TAMPA LATERAL (PAR)FAZER 250 18-21 VERMELHO METALICO



**Código** / **Descrição**  
 PLF-011 - TAMPA LATERAL (PAR)FAZER 250 18-21 BRANCO



**Código** / **Descrição**  
 PLF-014 - RABETA TRASEIRA (PAR)FAZER 250 18-21 PRETO



**Código** / **Descrição**  
 PLF-015 - RABETA TRASEIRA (PAR)FAZER 250 18-21 VERMELHO METALICO



**Código** / **Descrição**  
 PLF-016 - RABETA TRASEIRA (PAR)FAZER 250 18-21 BRANCO



**Código** / **Descrição**  
 PLF-019 - ACABAMENTO RABETA INTERNO FAZER 250 18-21 PRETO INJETADO (PAR)

## PASTILHA DE FREIO



**Código** / **Descrição**  
 PFD-07 - PASTILHA FR DT SUZUKI BURGMAN 125 05-19 /DAFRA SMART 125 (TODOS)/KAWASAKI KX 50/80/100/125



**Código** / **Descrição**  
 PFD-32 - PASTILHA FR DT CB 300 (ABS)/XRE 300 (ABS) /CBR 250 (ABS)/CB 600 HORNET (ABS) 08- /NC 700 (ABS) 12-/TRANSALP 700 (ABS) 08-



**Código** / **Descrição**  
 PFD-33 - PASTILHA FR DT CB600 HORNET (SEM ABS) /CB500 (2013 E/D)/CB250F TWISTER NOVA/SHADOW600 /SHADOW750



**Código** / **Descrição**  
 PFD-34 - PASTILHA FR DT CBR450/CB250F /XL600 (94-96)/VF750 (94-98)/SHADOW750 (97-04)/TZ CBR 900 (89-92)



**Código** / **Descrição**  
 PFD-01 - PASTILHA FR DT CBX 150/200 96-01/SPEED /TITAN 150 ESD 04-08/TITAN 125 ES 01-05




**Código** / **Descrição**  
 PFD-03 - PASTILHA FR DT CBX 250 TWISTER 01-08/ YBR 125 ED 06-08/CB300 09-13 /FAZER 250 06-15




**Código** / **Descrição**  
 PFD-17 - PASTILHA FR DT/TZCITYCOM 300I 10-18



**Código** / **Descrição**  
 PFD-13 - PASTILHA FR DT DTN 180/200 92-97/XT/TDM 225 97-02/XTE 600 90/XT600 TENERE 91 E/D



**Código** / **Descrição**  
 PFD-39 - PASTILHA FR DT LASER 150/MIRAGE GV 250/ DT TZ GT 250 COMET/COMET 650



**Código** / **Descrição**  
 PFD-29 - PASTILHA FR DT LEAD110/XLX350R/TZ SUZUKI BURGMAN250/400/650




**Código** / **Descrição**  
 PFD-12 - PASTILHA FR DT FAZER 150/FACTOR 150 2016 /CRYPTON 115



**Código** / **Descrição**  
 PFD-38 - PASTILHA FR DT MAX125/XV250 VIRAGO 95- /MT 03/FAZER 600 04-/XJ3600 98-



**Código** / **Descrição**  
 PFD-31 - PASTILHA FR DT NEXT 250 2012-



**Código** / **Descrição**  
 PFD-40 - PASTILHA FR DT N-MAX160



**Código** / **Descrição**  
 PFD-06 - PASTILHA FR DT NXR 150 BROS ESD 03-14/ XR 250 TORNADO 01-08/NX/XR 200 93-01/FALCON 99-08 /BIZ 125 + 05 E/D /XRE 300 S/ABS 09-15/NX 350 SAARA



**Código** / **Descrição**  
 PFD-10 - PASTILHA FR DT PCX 150 14-18



**Código** / **Descrição**  
 PFD-02 - PASTILHA FR DT TITAN 150 09-13 MIX/FAZER 250 16-18



**Código** / **Descrição**  
 PFD-14 - PASTILHA FR DT TITN 150 14-17/TITAN 160 15-17



**Código** / **Descrição**  
 PFD-11 - PASTILHA FR DT TITAN 160/FAN 160 18-20 CBS COMBINADO



**Código** / **Descrição**  
 PFD-05 - PASTILHA FR DT YBR 125 FACTOR 09-15/ FAZER 150 13-15/CRYPTON 115 10-12



**Código** / **Descrição**  
 PFD-15 - PASTILHA FR DT SUZUKI INTRUDER 125 02-15 /MAGIC 125 (D)/LEGION 125 (D)/TRAXX FLY 125 08 E/D (T)

## PASTILHA DE FREIO



**Código** / **Descrição**  
 PFD-04 - PASTILHA FR DT SUZUKI YES 125 04-14/XTZ  
 LANDER 250 06 E/D/KANSAS 150 08 E/D



**Código** / **Descrição**  
 PFD-35 - PASTILHA FR DT XTZ 150 CROSSER 14-17



**Código** / **Descrição**  
 PFD-18 - PASTILHA FR TZ CB 300 S/ABS/CB300/XF650  
 /FZ6R600



**Código** / **Descrição**  
 PFD-25 - PASTILHA FR TZ CB 300 C/ABS/HORNET 08



**Código** / **Descrição**  
 PFD-08 - PASTILHA FR TZ CB 500 97-03/XT 660R 05-17  
 /KTM/SLR 650/NX 500-650 DOMINATOR/VIGOR 650/  
 HUSQVARNA CR/WR 125-250 96/RALLY 610



**Código** / **Descrição**  
 PFD-24 - PASTILHA FR TZ CBR 250( S/ABS)/CB 500  
 (2013 E/D)/KAWASAKI Z750/Z800/Z800E/SUZUKI SF  
 650 (09 E/D)



**Código** / **Descrição**  
 PFD-09 - PASTILHA FR TZ NX 400 FALCON 99-13/XRE  
 300 S/ABS 09-15



**Código** / **Descrição**  
 PFD-19 - PASTILHA FR TZ NEXT 250 2012-



**Código** / **Descrição**  
 PFD-28 - PASTILHA FR TZ N-MAX160



**Código** / **Descrição**  
 PFD-22 - PASTILHA FR TZ NXR 160 BROS/CB 250  
 TWISTER 15-18/XRE 190



**Código** / **Descrição**  
 PFD-23 - PASTILHA FR TZ XTZ 250 LANDER 06-17/  
 FAZER 250 10-18/TENERE 250 11-15 / CROSSER 150 19-21

## PEDAL DE CÂMBIO



**Código** / **Descrição**  
 PDC-01 - PEDAL CAMBIO BIZ 100 ES 01/05



**Código** / **Descrição**  
 PDC-02 - PEDAL CAMBIO BIZ 100 KS 98/05/DREAM 100



**Código** / **Descrição**  
 PDC-03 - PEDAL CAMBIO BIZ 125 06-08



**Código** / **Descrição**  
 PDC-04 - PEDAL CAMBIO BIZ 125 KS 09/10



**Código** / **Descrição**  
 PDC-05 - PEDAL CAMBIO BIZ 125 KS 11/12



**Código** / **Descrição**  
 PDC-18 - PEDAL CAMBIO COMPLETO CBX 250 TWISTER  
 /CB300R/CBX200

## PEDAL DE CÂMBIO



**Código** / **Descrição**  
PDC-06 - PEDAL CAMBIO CG/TODAY/TITAN



**Código** / **Descrição**  
PDC-27 - PEDAL CAMBIO CRF 230



**Código** / **Descrição**  
PDC-07 - PEDAL CAMBIO CRYPTON 115 09/14



**Código** / **Descrição**  
PDC-26 - PEDAL CAMBIO FAN150/TITAN 150 14-15



**Código** / **Descrição**  
PDC-09 - PEDAL CAMBIO FAZER 150 13/15



**Código** / **Descrição**  
PDC-24 - PEDAL CAMBIO COMPLETO FAZER 250 06/11



**Código** / **Descrição**  
PDC-12 - PEDAL CAMBIO NXR 125/150 BROS



**Código** / **Descrição**  
PDC-13 - PEDAL CAMBIO POP 100 07/10



**Código** / **Descrição**  
PDC-14 - PEDAL CAMBIO POP 100 11/15



**Código** / **Descrição**  
PDC-34 - PEDAL CAMBIO SUNDOWN HUNTER



**Código** / **Descrição**  
PDC-35 - PEDAL CAMBIO SUNDOWN MAX



**Código** / **Descrição**  
PDC-23 - PEDAL CAMBIO COMPLETO SUZUKI YES 125 04/09



**Código** / **Descrição**  
PDC-16 - PEDAL CAMBIO TITAN 150 ES/KS



**Código** / **Descrição**  
PDC-29 - PEDAL CAMBIO TITAN160/FAN160 15- START



**Código** / **Descrição**  
PDC-19 - PEDAL CAMBIO XLR 125/NX/XR 200



**Código** / **Descrição**  
PDC-28 - PEDAL CAMBIO XR 200



**Código** / **Descrição**  
PDC-17 - PEDAL CAMBIO XR 250 TORNADO



**Código** / **Descrição**  
PDC-20 - PEDAL CAMBIO XRE 300



**Código** / **Descrição**  
PDC-21 - PEDAL CAMBIO XTZ 125 PRETO



**Código** / **Descrição**  
PDC-08 - PEDAL CAMBIO YBR 125 00/09



**Código** / **Descrição**  
PDC-25 - PEDAL CAMBIO YBR FACTOR 12/14

## PEDAL DE FREIO



**Código** / **Descrição**  
PF-01 - PEDAL FREIO BIZ 100 98/05



**Código** / **Descrição**  
PF-02 - PEDAL FREIO BIZ 100 ES 13/14



**Código** / **Descrição**  
PF-03 - PEDAL FREIO BIZ 125 06/10



**Código** / **Descrição**  
PF-04 - PEDAL FREIO BIZ 125 11-12



**Código** / **Descrição**  
PF-29 - PEDAL FREIO CB 300



**Código** / **Descrição**  
PF-30 - PEDAL FREIO CBX 200



**Código** / **Descrição**  
PF-34 - PEDAL FREIO CBX 250



**Código** / **Descrição**  
PF-31 - PEDAL FREIO CRYPTON



**Código** / **Descrição**  
PF-41 - PEDAL FREIO CRYPTON 115 10-15



**Código** / **Descrição**  
PF-33 - PEDAL FREIO DAFRA SPEED 150



**Código** / **Descrição**  
PF-26 - PEDAL FREIO YBR 125 FACTOR 09/...



**Código** / **Descrição**  
PF-06 - PEDAL FREIO FAN 125 14



**Código** / **Descrição**  
PF-16 - PEDAL FREIO FAN 150 14-15/TITAN 150 14-15



**Código** / **Descrição**  
PF-07 - PEDAL FREIO FAZER 150 14/...



**Código** / **Descrição**  
PF-10 - PEDAL FREIO NXR125/150 BROSS



**Código** / **Descrição**  
PF-27 - PEDAL FREIO NXR 160



**Código** / **Descrição**  
PF-12 - PEDAL FREIO PHOENIX 50 GOLD



**Código** / **Descrição**  
PF-13 - PEDAL FREIO POP 100



**Código** / **Descrição**  
PF-37 - PEDAL FREIO SUZUKI INTRUDER 125



**Código** / **Descrição**  
PF-22 - PEDAL FREIO SUZUKI YES 125



**Código** / **Descrição**  
PF-15 - PEDAL FREIO TITAN 150 ES/KS/ESD 08 CROM

## PEDAL DE FREIO



Código / Descrição  
PF-24 - PEDAL FREIO TITAN 160 ESD/ES START 14/17



Código / Descrição  
PF-08 - PEDAL FREIO TITAN 2000 ES/KS/FAN CROM



Código / Descrição  
PF-05 - PEDAL FREIO TODAY/TITAN ATE 99 CROM



Código / Descrição  
PF-19 - PEDAL FREIO XR 200



Código / Descrição  
PF-39 - PEDAL FREIO XRE 300



Código / Descrição  
PF-20 - PEDAL FREIO XTZ 125



Código / Descrição  
PF-21 - PEDAL FREIO YBR 125 00/05 CROM



Código / Descrição  
PF-23 - PEDAL FREIO YBR 125 06/09

## PEDAL DE PARTIDA



Código / Descrição  
PP-01 - PEDAL PARTIDA BIZ/POP/DREAM



Código / Descrição  
PP-02 - PEDAL PARTIDA BIZ100 13 E/D



Código / Descrição  
PP-03 - PEDAL PARTIDA BIZ 125



Código / Descrição  
PP-04 - PEDAL PARTIDA CG/TOD/TIT 99



Código / Descrição  
PP-05 - PEDAL PARTIDA CRYPTON 115 09



Código / Descrição  
PP-21 - PEDAL PARTIDA DAFRA APACHE 150



Código / Descrição  
PP-18 - PEDAL PARTIDA DAFRA SPEED 150/RIVTA 150



Código / Descrição  
PP-07 - PEDAL PARTIDA DAFRA KANSAS 150 07/13



Código / Descrição  
PP-20 - PEDAL PARTIDA MAX/HUNTER 125

## PEDAL DA PARTIDA



**Código** / **Descrição**  
PP-19 - PEDAL PARTIDA NEO 115



**Código** / **Descrição**  
PP-15 - PEDAL PARTIDA POP 110I



**Código** / **Descrição**  
PP-16 - PEDAL PARTIDA SUZUKI BURGMAN 125 05-10



**Código** / **Descrição**  
PP-23 - PEDAL PARTIDA SUZUKI BURGMAN 125 2011 EM DIANTE



**Código** / **Descrição**  
PP-10 - PEDAL PARTIDA TITAN 150 04-08/FAN 125 09-13



**Código** / **Descrição**  
PP-11 - PEDAL PARTIDA TITAN 150 09/12 MIX



**Código** / **Descrição**  
PP-14 - PEDAL PARTIDA TITAN 125/FAN 14-18



**Código** / **Descrição**  
PP-08 - PEDAL PARTIDA TITAN 2000KS/ES/FAN/BROSS 125/TRAXX 125



**Código** / **Descrição**  
PP-12 - PEDAL PARTIDA XTZ 125K



**Código** / **Descrição**  
PP-13 - PEDAL PARTIDA YBR 125

## PESO DE GUIDÃO DE ALUMÍNIO



**Código** / **Descrição**  
B-04 - PESO DE GUIDAO ALU PRATA/AZUL



**Código** / **Descrição**  
B-03 - PESO DE GUIDAO ALU PRATA/DOURA



**Código** / **Descrição**  
B-02 - PESO DE GUIDAO ALU PRATA/PRETO



**Código** / **Descrição**  
B-01 - PESO DE GUIDAO ALU PRATA/VERMELHO



**Código** / **Descrição**  
B-07 - PESO DE GUIDAO ALU AZUL/PRETO



**Código** / **Descrição**  
B-06 - PESO DE GUIDAO ALU VERDE/PRETO



## PINÇA DE FREIO COMPLETA



**Código** / **Descrição**  
CA-IF-014 - PINÇA DE FREIO TZ CB 500 98-04 TRASEIRA



**Código** / **Descrição**  
CA-IF-020 - PINÇA DE FREIO CB 250F TWISTER 16-18



**Código** / **Descrição**  
CA-IF-006 - PINÇA DE FREIO CBX 250 TWISTER 01-08



**Código** / **Descrição**  
CA-IF-013 - PINÇA DE FREIO CRYPTON 115 13



**Código** / **Descrição**  
CA-IF-015 - PINÇA DE FREIO FAZER 150 14-15



**Código** / **Descrição**  
CA-IF-016 - PINÇA DE FREIO FAZER 250 13-17



**Código** / **Descrição**  
CA-IF-002 - PINÇA DE FREIO DT NX 400 FALCON 00-12



**Código** / **Descrição**  
CA-IF-009 - PINÇA DE FREIO TZ NX 400 FALCON 00-12 TRASEIRO



**Código** / **Descrição**  
CA-IF-001 - PINÇA DE FREIO NX/XR 200 93-04/XR 250 TORNADO 01-08/NXR 150 BROS 03-14



**Código** / **Descrição**  
CA-IF-022 - PINÇA DE FREIO NXR 160 BROS ESD / ED 15/18 TRASEIRO



**Código** / **Descrição**  
CA-IF-017 - PINÇA DE FREIO SHINERAY PHOENIX+ 14-15



**Código** / **Descrição**  
CA-IF-012 - PINÇA DE FREIO SUZUKI INTRUDER



**Código** / **Descrição**  
CA-IF-008 - PINÇA DE FREIO SUZUKI YES 125 04-16



**Código** / **Descrição**  
CA-IF-003 - PINÇA DE FREIO TITAN 150 04-08



**Código** / **Descrição**  
CA-IF-004 - PINÇA DE FREIO TITAN 150 09-13/MIX/ FAN 150 09-13



**Código** / **Descrição**  
CA-IF-018 - PINÇA DE FREIO TITAN 150 ESD 14-15 / TITAN 160 15-16 C/ CBS



**Código** / **Descrição**  
CA-IF-019 - PINÇA DE FREIO TITAN 160 EX / FAN 160 EX COMBINADO 18-21



**Código** / **Descrição**  
CA-IF-005 - PINÇA DE FREIO TITAN 125 00-05 ES/CBX 200 STRADA 93-02



**Código** / **Descrição**  
CA-IF-010 - PINÇA DE FREIO XTZ 125 03-11



**Código** / **Descrição**  
CA-IF-007 - PINÇA DE FREIO YBR 125 00-08



**Código** / **Descrição**  
CA-IF-011 - PINÇA DE FREIO YBR 125 FACTOR 09-13

## PINÇA DE FREIO COMPLETA



**Código** / **Descrição**  
 CA-IF-021 - PINÇA DE FREIO YBR 125i FACTOR ED 17/19  
 DIANTEIRO COMPLETO

## PINO TRAVA TAMPA



**Código** / **Descrição**  
 PTT-04 - PINO TRAVA TAMPA BIZ 100 98/05/NX 400 FALCON



**Código** / **Descrição**  
 PTT-05 - PINO TRAVA TAMPA C100 DREAM



**Código** / **Descrição**  
 PTT-06 - PINO TRAVA TAMPA CRYPTON



**Código** / **Descrição**  
 PTT-01 - PINO TRAVA TAMPA TITAN 150 04/08



**Código** / **Descrição**  
 PTT-02 - PINO TRAVA TAMPA TITAN CARGO 2000



**Código** / **Descrição**  
 PTT-03 - PINO TRAVA TAMPA YBR/RD/DT180/XTZ125

## PISCA



**Código** / **Descrição**  
 PS-102 - PISCA LED UNIVERSAL SLIM PRETO LED (FINO)



**Código** / **Descrição**  
 PS-103 - PISCA LED UNIVERSAL PRETO LED (3 PONTAS)



**Código** / **Descrição**  
 PS-88 - PISCA LED CB250F TWISTER/FAN 160/TITAN 160  
 /XRE300 2019-20 DE/TE



**Código** / **Descrição**  
 PS-89 - PISCA LEDCB250F TWISTER/FAN 160/TITAN 160  
 /XRE300 2019-20 DD/TE



**Código** / **Descrição**  
 PS-38 - PISCA BIZ 100 13 DD



**Código** / **Descrição**  
 PS-39 - PISCA BIZ 100 13 DE



**Código** / **Descrição**  
 PS-40 - PISCA BIZ 100 13 TD



**Código** / **Descrição**  
 PS-41 - PISCA BIZ 100 13 TE



**Código** / **Descrição**  
 PS-42 - PISCA BIZ 125 11/12 DD

# PISCA



**Código** / **Descrição**  
PS-43 - PISCA BIZ 125 11/12 DE



**Código** / **Descrição**  
PS-44 - PISCA BIZ 125 11/12 TD



**Código** / **Descrição**  
PS-45 - PISCA BIZ 125 11/12 TE



**Código** / **Descrição**  
PS-09 - PISCA CB 500 DD/TE



**Código** / **Descrição**  
PS-08 - PISCA CB 500 DE/TD



**Código** / **Descrição**  
PS-30 - PISCA CB 600 HORNET 06 DD



**Código** / **Descrição**  
PS-31 - PISCA CB 600 HORNET 06 DE



**Código** / **Descrição**  
PS-32 - PISCA CB 600 HORNET 06 TD



**Código** / **Descrição**  
PS-33 - PISCA CB 600 HORNET 06 TE



**Código** / **Descrição**  
PS-36 - PISCA CRYPTON 115 10/11 DD



**Código** / **Descrição**  
PS-37 - PISCA CRYPTON 115 10/11 DE



**Código** / **Descrição**  
PS-10 - PISCA CRYPTON 105 DD



**Código** / **Descrição**  
PS-11 - PISCA CRYPTON 105 DE



**Código** / **Descrição**  
PS-23 - PISCA NX 400 FALCON 07 DD



**Código** / **Descrição**  
PS-24 - PISCA NX 400 FALCON 07 DE/TE



**Código** / **Descrição**  
PS-25 - PISCA NX 400 FALCON 07 DD/TD



**Código** / **Descrição**  
PS-26 - PISCA NX 400 FALCON 07 DE/TE



**Código** / **Descrição**  
PS-20 - PISCA FAZER 250 06/10 DD AMARELA



**Código** / **Descrição**  
PS-19 - PISCA FAZER 250 06/10 DE AMARELA



**Código** / **Descrição**  
PS-64 - PISCA FAZER 250 11-13 TD LENTE AMARELA



**Código** / **Descrição**  
PS-65 - PISCA FAZER 250 11-13 TE LENTE AMARELA

## PISCA



**Código** / **Descrição**  
PS-66 - PISCA FAZER 250 14- DD/TE LENTE CRISTAL



**Código** / **Descrição**  
PS-67 - PISCA FAZER 250 14- DE/TD LENTE CRISTAL



**Código** / **Descrição**  
PS-06 - PISCA MINI TITAN 150/KS/ES/FAN UNIVERSAL



**Código** / **Descrição**  
PS-07 - PISCA MOD ORIG TITAN 150/KS/ES/FAN UNIVERSAL



**Código** / **Descrição**  
PS-29 - PISCA NX150/200 CBX 200/XLX350/NX 350 SAHARA TRAS



**Código** / **Descrição**  
PS-47 - PISCA NXR 125/150 BROSS 13 DD/TE



**Código** / **Descrição**  
PS-46 - PISCA NXR 125/150 BROSS 13 DE/TD



**Código** / **Descrição**  
PS-01 - PISCA SUZUKI YES 125/GSR 125/150/GS 120 TODOS/GS 500 08-15 AMBAR



**Código** / **Descrição**  
PS-02 - PISCA SUZUKI YES 125/GSR 125/150/GS 120 TODOS/GS 500 08-15 CRISTAL



**Código** / **Descrição**  
PS-48 - PISCA TITAN 150/FAN 150 14 DD



**Código** / **Descrição**  
PS-49 - PISCA TITAN 150/FAN 150 14 DE



**Código** / **Descrição**  
PS-50 - PISCA TITAN 150/FAN 150 14 TD



**Código** / **Descrição**  
PS-51 - PISCA TITAN 150/FAN 150 14 TE



**Código** / **Descrição**  
PS-52 - PISCA TITAN 150/FAN 150 14 AMALERO DD



**Código** / **Descrição**  
PS-53 - PISCA TITAN 150/FAN 150 14 AMALERO DE



**Código** / **Descrição**  
PS-54 - PISCA TITAN 150/FAN 150 14 AMALERO TD



**Código** / **Descrição**  
PS-55 - PISCA TITAN 150/FAN 150 14 AMALERO TE



**Código** / **Descrição**  
PS-04 - PISCA TITAN 150/KS/ES/FAN C/SUP DD/TE



**Código** / **Descrição**  
PS-05 - PISCA TITAN 150/KS/ES/FAN C/SUP DE/TD



**Código** / **Descrição**  
PS-21 - PISCA TRAXX 50 DD



**Código** / **Descrição**  
PS-22 - PISCA TRAXX 50 DE

## PISCA



**Código** / **Descrição**  
 PS-27 - PISCA XR 200/XLR 125/TORNADO/NXR 125 /150 BROS 03...



**Código** / **Descrição**  
 PS-14 - PISCA XTZ-X 08 DD/TE



**Código** / **Descrição**  
 PS-15 - PISCA XTZ-X 08 DE/TD



**Código** / **Descrição**  
 PS-16 - PISCA YBR/XTZ 125 00/01



**Código** / **Descrição**  
 PS-17 - PISCA YBR/XTZ 125 02/03



**Código** / **Descrição**  
 PS-18 - PISCA YBR/XTZ 125 05/08



**Código** / **Descrição**  
 PS-12 - PISCA YBR 125 FACTOR 09/11 DD/TE AMARELA



**Código** / **Descrição**  
 PS-13 - PISCA YBR 125 FACTOR 09/11 DE/TD AMARELA

## PISTÃO +ANEL DE SEGMENTO



Código	Descrição
PK-01	PISTAO ANEL BIZ/POP/DREAM/WEB STD
PK-02	PISTAO ANEL BIZ/POP/DREAM/WEB 0,25
PK-03	PISTAO ANEL BIZ/POP/DREAM/WEB 0,50
PK-04	PISTAO ANEL BIZ/POP/DREAM/WEB 0,75
PK-05	PISTAO ANEL BIZ/POP/DREAM/WEB 1,00
PK-06	PISTAO ANEL BIZ 125 STD
PK-07	PISTAO ANEL BIZ 125 0,25
PK-08	PISTAO ANEL BIZ 125 0,50
PK-09	PISTAO ANEL BIZ 125 0,75
PK-10	PISTAO ANEL BIZ 125 1,00
PK-16	PISTAO ANEL CB 300R STD
PK-17	PISTAO ANEL CB 300R 0,25
PK-18	PISTAO ANEL CB 300R 0,50
PK-19	PISTAO ANEL CB 300R 0,75
PK-20	PISTAO ANEL CB 300R 1,00
PK-21	PISTAO ANEL CBX/NX/XR200 STD
PK-22	PISTAO ANEL CBX/NX/XR200 0,25
PK-23	PISTAO ANEL CBX/NX/XR200 0,50
PK-24	PISTAO ANEL CBX/NX/XR200 0,75
PK-25	PISTAO ANEL CBX/NX/XR200 1,00
PK-26	PISTAO ANEL CBX 250 TW/XR 250 TOR STD
PK-27	PISTAO ANEL CBX 250 TW/XR 250 TOR 0,25
PK-28	PISTAO ANEL CBX 250 TW/XR 250 TOR 0,50

PK-29	PISTAO ANEL CBX 250 TW/XR 250 TOR 0,75
PK-30	PISTAO ANEL CBX 250 TW/XR 250 TOR 1,00
PK-31	PISTAO ANEL CG 125 FAN 09 STD
PK-32	PISTAO ANEL CG 125 FAN 09 0,25
PK-33	PISTAO ANEL CG 125 FAN 09 0,50
PK-34	PISTAO ANEL CG 125 FAN 09 0,75
PK-35	PISTAO ANEL CG 125 FAN 09 1,00
PK-36	PISTAO ANEL DAFRA RIVA STD
PK-37	PISTAO ANEL DAFRA RIVA 0,25
PK-68	PISTAO ANEL FAZER 150 2014 STD
PK-72	PISTAO SEM ANEL FAZER 250/LANDER 250 STD
PK-70	PISTAO ANEL PCX150 STD
PK-58	PISTAO ANEL SHINERAY 50 STD
PK-59	PISTAO ANEL SHINERAY 50 0,25
PK-60	PISTAO ANEL SHINERAY 50 0,50
PK-61	PISTAO ANEL SHINERAY 50 0,75
PK-62	PISTAO ANEL SHINERAY 50 1,00
PK-11	PISTAO ANEL SUZUKI BURGMAN 125 STD O/M
PK-12	PISTAO ANEL SUZUKI BURGMAN125 0,25
PK-13	PISTAO ANEL SUZUKI BURGMAN125 0,50
PK-14	PISTAO ANEL SUZUKI BURGMAN 125 10-11 STD
PK-15	PISTAO ANEL SUZUKI BURGMAN 125 10-11 0,25
PK-63	PISTAO ANEL SUZUKI INTRUDER STD

PK-64	PISTAO ANEL SUZUKI INTRUDER 0,25
PK-65	PISTAO ANEL SUZUKI INTRUDER 0,50
PK-66	PISTAO ANEL SUZUKI INTRUDER 0,75
PK-67	PISTAO ANEL SUZUKI INTRUDER 1,00
PK-53	PISTAO ANEL SUZUKI YES 125 STD
PK-54	PISTAO ANEL SUZUKI YES 125 0,25
PK-55	PISTAO ANEL SUZUKI YES 125 0,50
PK-56	PISTAO ANEL SUZUKI YES 125 0,75
PK-57	PISTAO ANEL SUZUKI YES 125 1,00
PK-38	PISTAO ANEL TITAN 00-04/FAN05-08/NXR STD
PK-39	PISTAO ANEL TITAN 00-04/FAN05-08/NXR 0,25
PK-40	PISTAO ANEL TITAN 00-04/FAN05-08/NXR 0,50
PK-41	PISTAO ANEL TITAN 00-04/FAN05-08/NXR 0,75
PK-42	PISTAO ANEL TITAN 00-04/FAN05-08/NXR 1,00
PK-43	PISTAO ANEL TITAN 150/NXR150 06/08 STD
PK-44	PISTAO ANEL TITAN 150/NXR150 06/08 0,25
PK-45	PISTAO ANEL TITAN 150/NXR150 06/08 0,50
PK-46	PISTAO ANEL TITAN 150/NXR150 06/08 0,75
PK-47	PISTAO ANEL TITAN 150/NXR150 06/08 1,00
PK-48	PISTAO ANEL YBR/FACTOR/XTZ 125 STD
PK-49	PISTAO ANEL YBR/FACTOR/XTZ 125 0,25
PK-50	PISTAO ANEL YBR/FACTOR/XTZ 125 0,50
PK-51	PISTAO ANEL YBR/FACTOR/XTZ 125 0,75
PK-52	PISTAO ANEL YBR/FACTOR/XTZ 125 1,00

## PLACA PARTIDA C/ENGRENAGEM



**Código** / **Descrição**  
 PPC-01 - PLACA PARTIDA C/ENG BIZ 100 ES



**Código** / **Descrição**  
 PPC-02 - PLACA PARTIDA C/ENG BIZ 100i



**Código** / **Descrição**  
 PPC-07 - PLACA PARTIDA C/ENG CB2 50F TWISTER 2016



**Código** / **Descrição**  
 PPC-08 - PLACA PARTIDA C/ENG CB 300/XRE 300



**Código** / **Descrição**  
 PPC-10 - PLACA PARTIDA C/ENG CBX 250 TW/XR 250 TOR



**Código** / **Descrição**  
 PPC-09 - PLACA PARTIDA C/ENG CBX/NX/XR



**Código** / **Descrição**  
 PPC-11 - PLACA PARTIDA C/ENG CRYPTON 115 ED 2010



**Código** / **Descrição**  
 PPC-13 - PLACA PARTIDA C/ENG FAZER/LANDER GERAÇÃO



**Código** / **Descrição**  
 PPC-18 - PLACA PARTIDA C/ENGRENAGEM N-MAXS/ROLLER



**Código** / **Descrição**  
 PPC-15 - PLACA PARTIDA C/ENGRENAGEM NEO115 2005



**Código** / **Descrição**  
 PPC-16 - PLACA PARTIDA C/ENGRENAGEM NEO115 2006



**Código** / **Descrição**  
 PPC-12 - PLACA PARTIDA C/ENGRENAGEM NX 400 FALCON



**Código** / **Descrição**  
 PPC-06 - PLACA PARTIDA C/ENGRENAGEM SUZUKI BURGMAN 125 -2010



**Código** / **Descrição**  
 PPC-05 - PLACA PARTIDA C/ENGRENAGEM SUZUKI BURGMAN 125 13/14



**Código** / **Descrição**  
 PPC-30 - PLACA PARTIDA C/ENGRENAGEM SUZUKI YES 125



**Código** / **Descrição**  
 PPC-23 - PLACA PARTIDA C/ENGRENAGEM TITAN125 ES 00-04



**Código** / **Descrição**  
 PPC-21 - PLACA PARTIDA C/ENGRENAGEM TITAN 150


## PLACA PARTIDA S/CREMALHEIRA



**Código** / **Descrição**  
PPU-02 - PLACA PARTIDA BIZ 100 ES



**Código** / **Descrição**  
PPU-09 - PLACA PARTIDA CB 500



**Código** / **Descrição**  
PPU-04 - PLACA PARTIDA CBX/NX/XR 200/TITAN 125 00/02/TWISTER/TORNADO 250



**Código** / **Descrição**  
PPU-16 - PLACA PARTIDA FAZER 150/XTZ 150 CROSSER /FACTOR



**Código** / **Descrição**  
PPU-21 - PLACA PARTIDA NX 350 SAHARA



**Código** / **Descrição**  
PPU-11 - PLACA PARTIDA NX 400 FALCON



**Código** / **Descrição**  
PPU-14 - PLACA PARTIDA SUZUKI BURGMAN 125 05-10



**Código** / **Descrição**  
PPU-15 - PLACA PARTIDA SUZUKI BURGMAN 125I 11-



**Código** / **Descrição**  
PPU-12 - PLACA PARTIDA SUZUKI YES 125



**Código** / **Descrição**  
PPU-03 - PLACA PARTIDA TITAN 125 ES



**Código** / **Descrição**  
PPU-01 - PLACA PARTIDA TITAN 150/BIZ 125



**Código** / **Descrição**  
PPU-05 - PLACA PARTIDA YBR 125 00/05 C/3 ESF




**Código** / **Descrição**  
PPU-06 - PLACA PARTIDA YBR 125 00/05 C/9 ESF



**Código** / **Descrição**  
PPU-07 - PLACA PARTIDA YBR/XTZ 125 06/07



**Código** / **Descrição**  
PPU-22 - PLACA PARTIDA XRE 190/CB250F TWISTER 2016



**Código** / **Descrição**  
PPU-10 - PLACA PARTIDA XRE/CB 300



**Código** / **Descrição**  
PPU-08 - PLACA PARTIDA XTZ 250 LANDER/FAZER 250



**Código** / **Descrição**  
PPU-23 - PLACA PARTIDA XT225/TMD225/TTR230



**Código** / **Descrição**  
PPU-24 - PLACA PARTIDA XT 600



**Código** / **Descrição**  
PPU-25 - PLACA PARTIDA XT 600/XT660/MT-03



**Código** / **Descrição**  
PPU-26 - PLACA PARTIDA XT 600E



## PLATO+CUBO EMBREAGEM



**Código** / **Descrição**

PCE-02 - PLATO+CUBO EMBREAGEM BIZ 100 98/05

PCE-17 - PLATO+CUBO EMBREAGEM BIZ 110i

PCE-03 - PLATO+CUBO EMBREAGEM BIZ 125

PCE-05 - PLATO+CUBO EMBREAGEM CBX 250 TWISTER

PCE-14 - PLATO+CUBO EMBREAGEM CB 300/XRE 300

PCE-01 - PLATO+CUBO EMBREAGEM CG/TITAN/KS /ES/XLR/NXR 125

PCE-11 - PLATO+CUBO EMBREAGEM CRF 230

PCE-06 - PLATO+CUBO EMBREAGEM FAZER 150

PCE-07 - PLATO+CUBO EMBREAGEM NX 400 FALCON

PCE-08 - PLATO+CUBO EMBREAGEM POP 100

PCE-09 - PLATO+CUBO EMBREAGEM SUZUKI YES /INTRUDER/KATANA

PCE-04 - PLATO+CUBO EMBREAGEM TITAN 150

PCE-12 - PLATO+CUBO EMBREAGEM TITAN 160

PCE-10 - PLATO+CUBO EMBREAGEM YBR/XTZ/FACTOR

PCE-18 - PLATO+CUBO EMBREAGEM FACTOR 125i

PCE-13 - PLATO+CUBO EMBREAGEM FAZER 250/XTZ 250 LANDER

## PRESILHA



**Código** / **Descrição**

PFP-01 - ABRAÇADEIRA NYLON 23CM

**Código** / **Descrição**

PFP-06 - PRESILHA FIXAR RABETA NYLON BIZ125 11- /BIZ110i/FAN125-150/TITAN150 14-15/FAN160 /TITAN160,PCX150 14-/CB300

**Código** / **Descrição**

PFP-07 - PRESILHA TRAVA TAMPÁ LATERAL TITAN 150 09/14 BIZ 100 2012/2018



**Código** / **Descrição**

PFP-08 - PRESILHA TRAVA RABETA NYLON FAZER150 /FACTOR125i-150/XT660R/XJ6/POP110i/TITAN160/FAN160

## PROTETOR DE CORRENTE/ROLETE



**Código** / **Descrição**

PCT-01 - PROTETOR CORRENTE TRANSMISSÃO BALANÇA BROSS/TORNADO

**Código** / **Descrição**

PCT-02 - ROLETE CORRENTE TRANSMISSÃO NXR 125 /150 BROS 03/12

**Código** / **Descrição**

PCT-03 - GUIA CORRENTE TRANSMISSÃO DIANTEIRA TITAN/KS/ES/TITAN 150

## PROTETOR ESCAPAMENTO



**Código** / **Descrição**  
PE-005 - PROTETOR ESCAPAMENTO ELITE 125 19-21



**Código** / **Descrição**  
PE-011 - PROTETOR ESCAPAMENTO FAZER250 18-20  
KIT 3PCS



**Código** / **Descrição**  
PE-014 - PROTETOR ESCAPAMENTO N-MAX 160 16-20



**Código** / **Descrição**  
PE-021 - PROTETOR ESCAPAMENTO PCX 150 16-18



**Código** / **Descrição**  
PE-022 - PROTETOR ESCAPAMENTO PCX 150 19-20


## RAIO CROMADO 3.5 MM



Código	Descrição
RI-46	RAIO CROM 3,5MM DT BIZ 100/BIZ125
RI-55	RAIO CROM 3,5MM TZ BIZ 100/BIZ125/POP100
RI-47	RAIO CROM 3,5MM DT CRYPTON
RI-56	RAIO CROM 3,5MM TZ CRYPTON
RI-48	RAIO CROM 3,5MM DT NX150/NX200/XR200
RI-57	RAIO CROM 3,5MM TZ NX150/NX200/XR200 /XLR125
RI-49	RAIO CROM 3,5MM DT NX 400/NX350/XLX350
RI-50	RAIO CROM 3,5MM DT NXR 125/150 BROSS (FREIO A TAMBOR)
RI-51	RAIO CROM 3,5MM DT NXR 150 BROSS (FREIO A DISCO)
RI-58	RAIO CROM 3,5MM TZ NXR 125/150 BROSS
RI-44	RAIO CROM 3,5MM DT TITAN 00-04/FAN125 05-13/TITAN150 KS(FREIO A TAMBOR)
RI-41	RAIO CROM 3,5MM DT TITAN 2000/TITAN150 ESD (FREIO A DISCO)

RI-59	RAIO CROM 3,5MM DT/TZ TITAN 150/KS/FAN 150
RI-43	RAIO CROM 3,5MM DT TITAN 99
RI-60	RAIO CROM 3,5MM TZ TITAN 99/XL125
RI-54	RAIO CROM 3,5MM DT XR 250 TORNADO
RI-61	RAIO CROM 3,5MM TZ XR 250 TORNADO
RI-53	RAIO CROM 3,5MM DT XT 600/TENERE
RI-62	RAIO CROM 3,5MM TZ XT 600/XTE600
RI-63	RAIO CROM 3,5MM TZ XTZ125/DT180/DT200 /XT225
RI-64	RAIO CROM 3,5MM TZ YBR 125 00/10 TAMBOR
RI-45	RAIO CROM 3,5MM DT YBR 125E (FREIO A TAMBOR)
RI-42	RAIO CROM 3,5MM DT YBR/RDZ125/RDZ135 (FREIO A DISCO)

## RAIO CROMADO 4.0 MM



Código	Descrição
RI-21	RAIO CROM 4,0MM DT BIZ 100/125
RI-31	RAIO CROM 4,0MM TZ BIZ 100/125/POP 100
RI-27	RAIO CROM 4,0MM DT NX 400/NX350/XLX350
RI-34	RAIO CROM 4,0MM TZ NX 400 FALCON
RI-25	RAIO CROM 4,0MM DT NXR 125/150 BROSS KS
RI-26	RAIO CROM 4,0MM DT NXR 150 BROSS ESD
RI-33	RAIO CROM 4,0MM TZ NXR 125/150 BROSS
RI-24	RAIO CROM 4,0MM DT/TZ TITAN 150/KS/FAN 150
RI-23	RAIO CROM 4,0MM DT TITAN ES 125/TITAN 150 ESD

RI-22	RAIO CROM 4,0MM DT TODAY/TITAN 99
RI-32	RAIO CROM 4,0MM TZ TODAY/TITAN 99
RI-29	RAIO CROM 4,0MM DT XR 250 TORNADO
RI-36	RAIO CROM 4,0MM TZ XR 250 TORNADO
RI-30	RAIO CROM 4,0MM DT XTZ125/DT200/XT225 /LANDER
RI-37	RAIO CROM 4,0MM TZ XTZ125/DT180/DT200 /XT225
RI-35	RAIO CROM 4,0MM TZ YBR 125 00/10 TAMBOR
RI-28	RAIO CROM 4,0MM DT YBR 125 FREIO DISCO

## RAIO INOX 3.5MM



Código	Descrição
RI-01	RAIO INOX DT BIZ
RI-11	RAIO INOX TZ BIZ
RI-02	RAIO INOX DT BIZ 100/125
RI-12	RAIO INOX TZ BIZ 100/125
RI-03	RAIO INOX DT BROS 125/150 KS/ES
RI-13	RAIO INOX TZ BROS 125/150
RI-04	RAIO INOX DT BROS 150 ESD
RI-14	RAIO INOX TZ BROS 150 ESD
RI-05	RAIO INOX DT CG 125 83 A 99

RI-15	RAIO INOX TZ CG 125 83 A 99
RI-06	RAIO INOX DT CG 125 2000...ES/CG 150 ESD
RI-07	RAIO INOX DT/TZ CG 125 2000...KS/CG 150 KS
RI-16	RAIO INOX TZ CG 125 2000/CG 150
RI-10	RAIO INOX DT XTZ125/DT200/XT225/LANDER
RI-18	RAIO INOX TZ LANDER
RI-09	RAIO INOX DT XLR 125
RI-17	RAIO INOX TZ XLR 125
RI-08	RAIO INOX DT YBR ED (FREIO A DISCO)

## RAIO ZINCADO 3,5MM



Código	Descrição
RI-76	RAIO ZINC. DT BIZ100/BIZ125
RI-84	RAIO ZINC. TZ BIZ100/BIZ125/POP100
RI-77	RAIO ZINC. DT CRYPTON
RI-85	RAIO ZINC. TZ CRYPTON
RI-78	RAIO ZINC. DT NX150/NX200/XR200
RI-86	RAIO ZINC. TZ NX150/NX200/XR200/XLR125
RI-79	RAIO ZINC. DT NX400/NX350/XLX350
RI-80	RAIO ZINC. DT NXR 125/NXR 150 (FREIO A TAMPOR)
RI-87	RAIO ZINC. TZ NXR125/NXR150
RI-81	RAIO ZINC. DT NXR 150 (FREIO A DISCO)
RI-74	RAIO ZINC. DT TITAN 00-04/FAN125 05-13 /TITAN150 (FREIO A TAMPOR)

RI-71	RAIO ZINC. DT TITAN 2000/TITAN150 (FREIO A DISCO)
RI-88	RAIO ZINC. DT/TZ TITAN 150/FAN 150/KS/FAN
RI-73	RAIO ZINC. DT TITAN 99
RI-89	RAIO ZINC. TZ TITAN 99/XL125
RI-83	RAIO ZINC. DT XR 250 TORNADO
RI-90	RAIO ZINC. TZ XTZ125/DT180/DT200/XT225
RI-82	RAIO ZINC. DT XTZ125/DT200/XT225/LANDER
RI-75	RAIO ZINC. DT YBR 125E (FREIO A TAMBOR)
RI-91	RAIO ZINC. TZ YBR 125 00/10 (FREIO A TAMBOR)
RI-72	RAIO ZINC. DT YBR/RDZ125/RDZ135 (FREIO A DISCO)

## REFIL DE BOMBA COMBUSTÍVEL



Código	Descrição
RD-07	REFIL BOMBA COMB C/FILTRO BIZ 125 09-11 GAS
RD-08	REFIL BOMBA COMB C/FILTRO BIZ 125 11-12 MIX
RD-09	REFIL BOMBA COMB CB300 09-13
RD-10	REFIL BOMBA COMB C/FILTRO CB300/XRE300 13 FLE
RD-03	REFIL BOMBA COMB C/FILTRO CG 150 TITAN 09-13 MIX
RD-05	REFIL BOMBA COMB C/FILTRO CG160/TITAN 150 14-
RD-18	REFIL BOMBA COMB C/FILTRO CITYCOM 300I
RD-12	REFIL BOMBA COMB C/FILTRO FAZER 150/XTZ150
RD-13	REFIL BOMBA COMB C/FILTRO FAZER 250 2016

RD-04	REFIL BOMBA COMB C/FILTRO FAZER250 /LANDER250 GAS
RD-14	REFIL BOMBA COMB C/FILTRO LEAD110I
RD-17	REFIL BOMBA COMB C/FILTRO NXR160
RD-15	REFIL BOMBA COMB C/FILTRO PCX 150 2012
RD-06	REFIL BOMBA COMB C/FILTRO POP 110i/BIZ 110 /FAN 125I START
RD-19	REFIL BOMBA COMB C/FILTRO R3
RD-01	REFIL BOMBA COMB C/FILTRO TITAN 150 09-13 GAS
RD-16	REFIL BOMBA COMB C/FILTRO XTZ 150 (2014)

## REGULADOR DE VOLTAGEM



Código Descrição  
RV-02 - REGULADOR VOLTAG BIZ 100 KS ES 13



Código Descrição  
RV-32 - REGULADOR VOLTAG BIZ110/POP110i/NXR160 /CG125I 2016



Código Descrição  
RV-01 - REGULADOR VOLTAG BIZ 125 06/08



Código Descrição  
RV-25 - REGULADOR VOLTAG BURGMAN 125 14-



Código Descrição  
RV-03 - REGULADOR VOLTAG CB 500/CBR 02-05



Código Descrição  
RV-42 - REGULADOR VOLTAG CB300R -2012/CBR250R /CB250F TWISTER



Código Descrição  
RV-08 - REGULADOR VOLTAG CBX 250 TWISTER/TORNADO 250 01/05



Código Descrição  
RV-28 - REGULADOR VOLTAG CRF 230 05-12



Código Descrição  
RV-13 - REGULADOR VOLTAG DT 180



Código Descrição  
RV-04 - REGULADOR VOLTAG FALCON 04/05



Código Descrição  
RV-29 - REGULADOR VOLTAG FAN 125 14



Código Descrição  
RV-23 - REGULADOR VOLTAG FAN/TITAN 150 2014

## REGULADOR RETIFICADOR DE VOLTAGEM



**Código** / **Descrição**  
RV-30 - REGULADOR VOLTAG FAZER 150/XTZ 150 CROSSER



**Código** / **Descrição**  
RV-05 - REGULADOR VOLTAG FAZER 250 06/08



**Código** / **Descrição**  
RV-24 - REGULADOR VOLTAG FAZER 250 11/14



**Código** / **Descrição**  
RV-26 - REGULADOR VOLTAG KANSAS/LAZER150



**Código** / **Descrição**  
RV-12 - REGULADOR VOLTAG ML/TURUNA/XLS/CG 83-88

**Código** / **Descrição**  
RV-33 - REGULADOR VOLTAG SUZUKI YES125 05 /INTRUDER150 03-07/INTRUDER250



**Código** / **Descrição**  
RV-07 - REGULADOR VOLTAG TITAN 125 95/99



**Código** / **Descrição**  
RV-06 - REGULADOR VOLTAG TITAN 150 04/08/NXR 06-08/FAN 09



**Código** / **Descrição**  
RV-22 - REGULADOR VOLTAG TITAN150/NXR/BIZ 09



**Código** / **Descrição**  
RV-11 - REGULADOR VOLTAG XT 225/XT 600E/XTZ 600Z /TENERE 1992



**Código** / **Descrição**  
RV-36 - REGULADOR VOLTAG XRE300/NX400I FALCON 2013/CB300 13/15



**Código** / **Descrição**  
RV-09 - REGULADOR VOLTAG YBR 125 06/11/FACTOR ATÉ 13/XTZ 125



**Código** / **Descrição**  
RV-10 - REGULADOR VOLTAG YBR 125

## RELÉ DIVERSOS



**Código** / **Descrição**  
RA-11 - RELE DE CARGE OU AUXILIAR 30A TITAN 150 -09 /MIX/FAN 150 09-10/FLEX 11/BIZ 125 09/NX 400I FALC 13 /CB 250F TW/CG 125I 16/LEAD 110/XRE300/CB300R/NXR150



**Código** / **Descrição**  
RA-14 - RELE DE SEGURANÇAYAMAHA YBR XTZ 125 E XT 225 FACTOR

## RELÉ AUTOMÁTICO DE PARTIDA



**Código** / **Descrição**  
RA-01 - RELE AUT. PART BIZ 100ES 98-04



**Código** / **Descrição**  
RA-02 - RELE AUT. PART BIZ 125ES



**Código** / **Descrição**  
RA-03 - RELE AUT. PART CBX/NX/XR S/CABO/FAZER /XTZ 150 2014/2015/TITAN ES



**Código** / **Descrição**  
RA-12 - RELE AUT. PART CRYPTON 13/14



**Código** / **Descrição**  
RA-13 - RELE AUT. PART FACTOR ED/FAZER 250 06/14



**Código** / **Descrição**  
RA-17 - RELE AUT. PART NXR 160 BROSS 14-18/NXR 150 09-12/BIZ 100 2013



**Código** / **Descrição**  
RA-09 - RELE AUT. PART SHINERAY PHOENIX-50



**Código** / **Descrição**  
RA-15 - RELE AUT. PART SUZUKI BURGMAN 125 13/14



**Código** / **Descrição**  
RA-04 - RELE AUT. PART SUZUKI YES 125/BURGMAN 125



**Código** / **Descrição**  
RA-06 - RELE AUT. PART TITAN150/NXR BROS 150/MIX /FLEX/FAN125/150/FLEX/BIZ125/NXR 125 BROS/CG 160



**Código** / **Descrição**  
RA-07 - RELE AUT. PART TRAXX 12



**Código** / **Descrição**  
RA-08 - RELE AUT. PART XRE300



**Código** / **Descrição**  
RA-05 - RELE AUT. PART YBR/XTZ-ED



**Código** / **Descrição**  
RA-10 - RELE AUT. PART YBR 125

## RELÉ DE PISCA



**Código** / **Descrição**  
RP-02 - RELE PISCA BIZ 100 98/05



**Código** / **Descrição**  
RP-09 - RELE PISCA BIZ 100 13



**Código** / **Descrição**  
RP-03 - RELE PISCA CBX/NX 200 C/CONNECT

## RELÉ DE PISCA



**Código** / **Descrição**  
RP-15 - RELE PISCA CRYPTON 115 13/14



**Código** / **Descrição**  
RP-16 - RELE PISCA FAN 125 14



**Código** / **Descrição**  
RP-14 - RELE PISCA FAN/TITAN 150 14



**Código** / **Descrição**  
RP-04 - RELE PISCA TITAN 125 K5/ES 02/04



**Código** / **Descrição**  
RP-11 - RELE PISCA TITAN/KS/ES/TITAN 150 04/08



**Código** / **Descrição**  
RP-01 - RELE PISCA TITAN 125 92/99/XLR 125 C/CONNECT



**Código** / **Descrição**  
RP-12 - RELE PISCA TITAN 150 09



**Código** / **Descrição**  
RP-10 - RELE PISCA TRAXX 12



**Código** / **Descrição**  
RP-17 - RELE PISCA XTZ 150 CROSSER 14



**Código** / **Descrição**  
RP-13 - RELE PISCA YBR 06-08/XTZ 06-12

## REPARO CAPACETE



**Código** / **Descrição**  
BCS-01 - BOTAO CAPACETE SAN MARINO universal

## REPARO DE CARBURADOR



**Código** / **Descrição**  
RCC-01 - REPARO CARBURADOR BIZ 98-05/DREAM



**Código** / **Descrição**  
RCC-02 - REPARO CARBURADOR BIZ 125 05-08



**Código** / **Descrição**  
RCC-07 - REPARO CARBURADOR CBX 200



## RESSALTO DA ÁRVORE COMANDO



**Código**      **Descrição**  
REC-01 - RESSALTO COMANDO TITAN 125 92/99 C/FURO



**Código**      **Descrição**  
REC-01 - RESSALTO COMANDO TITAN 125 92/99 C/FURO

## RETENTORES



**Código**      **Descrição**  
RE-74 - RETENTOR ALAV EMBREAGEM BIZ

RE-75 - RETENTOR ALAV EMBREAGEM CG/ML/TUR 83 /XLR/XLX

RE-76 - RETENTOR ALAV EMBREAGEM TITAN150-160 /NXR150-160/FAN125-150-160/XRE190/CB250 16-

RE-73 - RETENTOR ALAV EMBREAGEM YBR125/XTZ125 /TORNADO250/TWISTER250/FALCON400/FA ZER250/LANDER

RE-02 - RETENTOR AMORT TRAS XR 200

RE-04 - RETENTOR BALANCA FAZER 150 14

RE-05 - RETENTOR BENG BIZ125 11-17/BIZ100 12 /PHOENIX/NEO

RE-28 - RETENTOR BENG CB 400/450 - AGRALLE 16,5 - INTRUDER 250

RE-01 - RETENTOR BENG CB600HORNET/XRE300/ NX400/CBR1000

RE-03 - RETENTOR BENG CBX 250 TWISTER -08/CB300 09-15/CB500/CB250TWISTER 16-

RE-06 - RETENTOR BENG CG/TITAN/KS/ES/FAN/BIZ100 /125 VD DUPL

RE-12 - RETENTOR BENG FAZER 250 06-11/CBX 250 TWISTER/CB-500/XR-200

RE-17 - RETENTOR BENG FAZER 250 13-/GS500

RE-08 - RETENTOR BENG NX200/XTZ125/DT 180

RE-09 - RETENTOR BENG SHINERAY-50

RE-07 - RETENTOR BENG SUZUKI INTRUDER 125

RE-10 - RETENTOR BENG TITAN150/CBX/XLR/NXR125 /150 VD DUPL

RE-11 - RETENTOR BENG TORNADO/FALCON/LANDER /XRE

RE-13 - RETENTOR BENG XR200/CBX 250 TWISTER /XLX/CB500/CB300R/FAZER VD DUPL

RE-16 - RETENTOR BENG XTZ150 CROSSER

RE-15 - RETENTOR BENG YBR/FT/KAT/YES VD DUPL

RE-14 - RETENTOR BENG+GUARDA PÓ XR200/SAH350

RE-20 - RET COXIM TMP VALV TITAN150/FAN/TWISTER

RE-77 - RETENTOR ESQ EIXO TRANSMISSAO LEAD 110

RE-18 - RETENTOR EMBR CG/TIT/KS/ES/FAN

RE-19 - RETENTOR EMBR FAZER-150/XTZ-150

RE-21 - RETENTOR EMBR SHINERAY PHOENIX50

RE-22 - RETENTOR EMBR TI150KS/MAX/NXR 06-09

RE-23 - RETENTOR EMBR YBR/TR/FL/TW/XTZ

RE-24 - RETENTOR EMBR SUZUKI YES/INTRUDER/KATANA

RE-54 - RETENTOR ESPELHO FREIO DIA TITAN125/KS /TITAN150/FAN125-150

RE-26 - RETENTOR MAG BIZ-E/WEB EXT GND

RE-27 - RETENTOR MAG BIZ-E/WEB INT PEQ 18,9X28X5

RE-29 - RETENTOR CAMBIO BIZ100/125/DREAM/WEB 100/POP-100

RE-35 - RETENTOR CAMBIO BIZ110i/POP110i

RE-32 - RETENTOR CAMBIO CG/TO/TI/KS/FAN/XR/ NX/XLR/NXR 03/05/TORN/TW

RE-30 - RETENTOR CAMBIO LANDER/FAZER 250

RE-31 - RETENTOR CAMBIO KATANA/INTRUDER/YES

RE-33 - RETENTOR CAMBIO TITAN150/NXR150 BROS 06

RE-34 - RETENTOR CAMBIO YBR/XTZ/RD/DT/CRYP

RE-36 - RETENTOR PART BIZ/DREAM/POP 100

RE-37 - RETENTOR PART CRYPTON 10-12

RE-40 - RETENTOR PART YBR125/XTZ125/FACTOR125 /DT200

RE-38 - RETENTOR PART MOBY50 12/TRAXX

RE-39 - RETENTOR PART TI/KS/FAN/TI150/XLR

RE-42 - RETENTOR PINHAO BIZ/DREAM/SHIN50/POP

RE-43 - RETENTOR PINHAO BIZ125

RE-48 - RETENTOR PINHAO CBX 250 TW/TOR/CB300R /XRE300

RE-44 - RETENTOR PINHAO CRYP 10-12

RE-46 - RETENTOR PINHAO NX 400 FALCON

RE-41 - RETENTOR PINHAO POP100 07-15/POP110i 16-18

RE-47 - RETENTOR PINHAO TI/XLR/KS/ES/TI150

RE-45 - RETENTOR PINHAO FZ150/XTZ150/FT150

RE-69 - RETENTOR PINHAO FAZER250/LANDER250/ ENERE250

RE-49 - RETENTOR PINHAO YBR/XTZ/DT200

RE-50 - RETENTOR PINHAO SUZUKI YES/INTRUDER/ KATANA

RE-71 - RETENTOR PORTA COROA (FLANGE) BIZ100- 125-110i/

RE-72 - RETENTOR ESPELHO DE FREIO RODA DIANT POP100 07-15/POP110i 16-18

RE-52 - RETENTOR RDA DT TI/KS/FAN/TI150 04/11 PEQ DIR

RE-53 - RETENTOR RDA DT TITAN 125 KS/TITAN 150 GRANDE ESQ

RE-56 - RETENTOR RDA TZ BIZ100/125/POP/MOBY50

RE-55 - RETENTOR RDA TZ CG/TODAY/TITAN/KS/ES/ FAN/TITAN150

RE-51 - RETENTOR RDA TZ NXR125-150-160 BROS/ XRE190

RE-90 - RETENTOR RDA TZ ESQUERDO YES/GSR150/ NX400

RE-91 - RETENTOR RDA TZ NX/XR/CBX200/CB300R/ CBX250/XLR125/CB450/CBR450SR/900RR

RE-70 - RETENTOR RDA TZ NXR 125/150 BROS/CRF 230/ XR 250 TORNADO

## RETENTORES

**Código** / **Descrição**  
RE-89 - RETENTOR RDA TZ YBR/FAZER/RDZ LADO ESQ

RE-88 - RETENTOR RDA TZ YBR/FAZER/RDZ LADO DIR

RE-25 - RETENTOR TAMPA MOTOR PATIDA TITAN150/  
FAN125-150 ES/BIZ125/NXR150

RE-78 - RETENTOR VIRAB DIR PCX 150 2016



RE-79 - RETENTOR VIRAB DIR BURGMAN 125 11-17

RE-67 - RETENTOR VIRAB BURGMAN 125 13-14

RE-80 - RETENTOR VIRAB ESQ BURGMAN 125 05-10

RE-81 - RETENTOR VIRAB ESQ CG/ TODAY/ TITAN 125



RE-82 - RETENTOR VIRAB ESQ LEAD 110 10 -15

RE-83 - RETENTOR VIRAB ESQ PCX 150 16-18

RE-66 - RETENTOR VIRAB YBR/XTZ-125 DIR



**Código** / **Descrição**  
RE-58 - RETENTOR VALV VD DUPLA KS/ES/FAN/BIZ/  
ITAN150/YES/NXR125/150/CB300



**Código** / **Descrição**  
RE-57 - RETENTOR VALV MARRON BIZ/KS 03/TI150



**Código** / **Descrição**  
RE-59 - RETENTOR VALV VD DUPLA VERDE CG/TO/  
TI/CBX/NX/XR/FALCON/TORN/KAT



**Código** / **Descrição**  
RE-86 - RETENTOR VALV CB400/CBR450/CB450



**Código** / **Descrição**  
RE-60 - RETENTOR VALV CB500/CRF150R 07-18 CRF  
250R 08/15 SH300I



**Código** / **Descrição**  
RE-61 - RETENTOR VALV CRYPTON 105/115



**Código** / **Descrição**  
RE-65 - RETENTOR VALV FAZER 150/ FACTOR 125 2017...  
/ FACTOR 150/ XTZ 150 CROSSER



**Código** / **Descrição**  
RE-63 - RETENTOR VALV FAZER 250/LANDER250/  
XT225/TDM225/TENERE250/TTR 230



**Código** / **Descrição**  
RE-84 - RETENTOR VALV FAZER 250/XTZ 250 LANDER  
/TENERE 250/XT225



**Código** / **Descrição**  
RE-85 - RETENTOR VALV SUZUKI YES125/BURGMAN  
AN 125

**Código** / **Descrição**  
RE-64 - RETENTOR VALV XT 600

**Código** / **Descrição**  
RE-87 - RETENTOR VALV YBR125 00-16/XTZ125/RX  
125/TT125


## REFLETOR TRASEIRO RETANGULAR /OLHO DE GATO



**Código** / **Descrição**  
RTR-01 - OLHO DE GATO NXR150 09-13/NXR125 12-



**Código** / **Descrição**  
RTR-04 - OLHO DE GATO TITAN 150/FAN 150 09-13



**Código** / **Descrição**  
RTR-02 - OLHO DE GATO TODAY 125/TITAN 92-99



**Código** / **Descrição**  
RTR-03 - OLHO DE GATO KS/ES/FAN125/CBX250/NXR125

## REPARO DE CARBURADOR



**Código** / **Descrição**  
RCC-03 - REPARO CARBURADOR CBX 250 TWISTER 01-08



**Código** / **Descrição**  
RCC-14 - REPARO CARBURADOR CG/ML 83-90



**Código** / **Descrição**  
RCC-15 - REPARO CARBURADOR CRYPTON 105 2005



**Código** / **Descrição**  
RCC-04 - REPARO CARBURADOR FAN 125 09/13



**Código** / **Descrição**  
RCC-17 - REPARO CARBURADOR NX 350 98



**Código** / **Descrição**  
RCC-05 - REPARO CARBURADOR NX 400 FALCON 00-06



**Código** / **Descrição**  
RCC-16 - REPARO CARBURADOR NX/XR200



**Código** / **Descrição**  
RCC-18 - REPARO CARBURADOR NXR 125 BROSS



**Código** / **Descrição**  
RCC-10 - REPARO CARBURADOR NXR 150 BROSS 06-08



**Código** / **Descrição**  
RCC-19 - REPARO CARBURADOR POP 100



**Código** / **Descrição**  
RCC-13 - REPARO CARBURADOR SUZUKI BURGERMAN 125



**Código** / **Descrição**  
RCC-22 - REPARO CARBURADOR SUZUKI YES 125 2007



**Código** / **Descrição**  
RCC-09 - REPARO CARBURADOR TITAN 150 04/08



**Código** / **Descrição**  
RCC-08 - REPARO CARBURADOR TITAN 125 02/04



**Código** / **Descrição**  
RCC-06 - REPARO CARBURADOR TODAY 1992/TIT 1995



**Código** / **Descrição**  
RCC-20 - REPARO CARBURADOR TITAN 96/99



**Código** / **Descrição**  
RCC-21 - REPARO CARBURADOR XR 250 TORNADO



**Código** / **Descrição**  
RCC-11 - REPARO CARBURADOR YBR 125 03/06



**Código** / **Descrição**  
RCC-12 - REPARO CARBURADOR YBR 125 FACTOR 09 /XTZ 125 (2009 E/D)

## RETROVISOR/ ESPELHO



**Código** / **Descrição**  
CMR-004 - RETROVISOR ESPELHO TITAN 150 14 MINI



**Código** / **Descrição**  
CMR-005 - RETROVISOR ESPELHO TITAN 150 14 MOD ORIGINAL



**Código** / **Descrição**  
CMR-002 - RETROVISOR ESPELHO YBR MINI



**Código** / **Descrição**  
CMR-003 - RETROVISOR ESPELHO YBR MOD ORIGINAL

## RETROVISOR ESPORTIVO/ ESPELHO



**Código** / **Descrição**  
CMR-001D - RETROVISOR ESPORTIVO DOURA



**Código** / **Descrição**  
CMR-001P - RETROVISOR ESPORTIVO PRETO

**Código** / **Descrição**  
CMR-001V - RETROVISOR ESPORTIVO VERMELHO

## ROLAMENTO



**Código** / **Descrição**  
RL-01 - ROLAMENTO 6004 2RS RODA TRAS YAM/TI



**Código** / **Descrição**  
RL-02 - ROLAMENTO 6202 2RS RODA TRAS CG/TI



**Código** / **Descrição**  
RL-03 - ROLAMENTO 6203-ZZ RODA TRAS NX/XR/XLX /XT-600



**Código** / **Descrição**  
RL-04 - ROLAMENTO 6301 2RS RODA DIAN CG/BI



**Código** / **Descrição**  
RL-05 - ROLAMENTO 6302 2RS RODA TRAS CG/ES

## ROLDANA ACELERADOR



**Código** / **Descrição**  
RAR-01 - ROLDANA ACELERADOR BIZ100-125 -08



**Código** / **Descrição**  
RAR-02 - ROLDANA ACELERADOR CBX200/TWISTER 250/CB300R



**Código** / **Descrição**  
RAR-03 - ROLDANA ACELERADOR CG125/TODAY-94/TITAN125 95-99



**Código** / **Descrição**  
RAR-04 - ROLDANA ACELERADOR FAN150 14-



**Código** / **Descrição**  
RAR-05 - ROLDANA ACELERADOR FAZER150/FACTOR 125i-150



**Código** / **Descrição**  
RAR-06 - ROLDANA ACELERADOR NXR160 15-



**Código** / **Descrição**  
RAR-07 - ROLDANA ACELERADOR TITAN150 -08



**Código** / **Descrição**  
RAR-08 - ROLDANA ACELERADOR XLR125/NXR125-150 03-15



**Código** / **Descrição**  
RAR-09 - ROLDANA ACELERADOR XTZ125 03-15



**Código** / **Descrição**  
RAR-10 - ROLDANA ACELERADOR YBR125 -08/FACTOR 125 09-12

## ROTOR BOMBA ÓLEO



**Código** / **Descrição**  
RB-01 - ROTOR BOMB OLEO COMP TITAN 125/KS/FAN 125 ATE 08



**Código** / **Descrição**  
RB-02 - ROTOR BOMB OLEO COMP TITAN150/NXR 150 BROS 06/08



**Código** / **Descrição**  
RB-04 - ROTOR BOMB OLEO COPO TITAN/KS/NXR 125 BROS 03/05



**Código** / **Descrição**  
RB-05 - ROTOR BOMB OLEO COPO TITAN150/NXR 150 BROS 06/08



**Código** / **Descrição**  
RB-03 - ROTOR BOMB OLEO COMP TITAN160/NXR 160 BROS 15/16


## SISTEMA DE FREIO COMPLETO



Código Descrição  
CA-SC-004 - SISTEMA DE FREIO COMPLETO CBX 250 TW



Código Descrição  
CA-SC-006 - SISTEMA DE FREIO COMPLETO NX 400 FALCON



Código Descrição  
CA-SC-007 - SISTEMA DE FREIO COMPLETO NXR 150 BROSS 04/12



Código Descrição  
CA-SC-005 - SISTEMA DE FREIO COMPLETO SUZUKI YES 125



Código Descrição  
CA-SC-001 - SISTEMA DE FREIO COMPLETO TITAN 150 04-08



Código Descrição  
CA-SC-008 - SISTEMA DE FREIO COMPLETO TITAN 150 09/10 MIX



Código Descrição  
CA-SC-009 - SISTEMA DE FREIO COMPLETO XTZ-125



Código Descrição  
CA-SC-003 - SISTEMA DE FREIO COMPLETO YBR 125

## SENSOR DIVERSAS



**Código** Descrição  
SCL-001 - SENSOR CAVALETE LATERAL CB 300R 09-15



**Código** Descrição  
SCL-002 - SENSOR CAVALETE LATERAL CBX 250 TWISTER 01-08



**Código** Descrição  
SCL-003 - SENSOR CAVALETE LATERAL NX 400I FALCON 13-15



**Código** Descrição  
SCL-004 - SENSOR CAVALETE LATERAL XRE300 10-18



**Código** Descrição  
SH-02 - SENSOR DE HÍBRIDO FAN 160/TITAN 160 16-20



**Código** Descrição  
SH-01 - SENSOR DE HÍBRIDO FAZER 250 06-14/LANDER /TENERE 250 07-17



**Código** Descrição  
SV-02 - SENSOR DE HÍBRIDO FAZER 250 16-18



**Código** Descrição  
SH-05 - SENSOR DE HÍBRIDO PCX125/LEAD110



**Código** Descrição  
SH-04 - SENSOR DE HÍBRIDO PCX 150 16-18



**Código** Descrição  
SH-07 - SENSOR DE HÍBRIDO FAZER 150/FACTOR 150 /CROSSER 150 14-18



**Código** Descrição  
SI-04 - SENSOR DE INCLINAÇÃO FAZER 250/LANDER /TENERE 250 06-17/XTZ 1200Z TENERE



**Código** Descrição  
SI-06 - SENSOR DE INCLINAÇÃO TITAN 150 FLEX 11-15 /NX 400 FALCON 2013 EM DIANTE



**Código** Descrição  
ST-01 - SENSOR DE TEMPERATURA BIZ/POP 110i/BIZ 125 09-17 FLEX/FAN 125 15-



**Código** Descrição  
ST-07 - SENSOR DE TEMPERATURA LEAD 110 10-16



**Código** Descrição  
ST-05 - SENSOR DE TEMPERATURA NEO 115 -10



**Código** Descrição  
ST-09 - SENSOR DE TEMPERATURA PCX 125



**Código** Descrição  
ST-06 - SENSOR DE TEMPERATURA PCX 150



**Código** Descrição  
EV-01 - SENSOR CONJ VELOCIMETRO CB 300R



**Código** Descrição  
EV-11 - SENSOR CONJ VELOCIMETRO XRE 300

## SOQUETE FAROL



Código	Descrição
SF-01	SOQUETE FAROL BIZ 100 -05
SF-02	SOQUETE FAROL BIZ 125 05-08
SF-03	SOQUETE FAROL BIZ 125 09-10/POP 07-14
SF-04	SOQUETE FAROL BIZ 125 11-17/BIZ 100 13- 15 /BIZ 110I 16-17
SF-06	SOQUETE FAROL BURGERMAN 125i 14
SF-07	SOQUETE FAROL CRF230
SF-09	SOQUETE FAROL CRYPTON 115 13-16
SF-10	SOQUETE FAROL JET 50 14
SF-11	SOQUETE FAROL MEIA LUZ CRYP 115 09-

SF-13	SOQUETE FAROL NXR 150 09-15/NXR125 13-
SF-17	SOQUETE FAROL PHOENIX 50 11-12
SF-15	SOQUETE FAROL PHOENIX+13-14
SF-18	SOQUETE FAROL TI/KS/FAN/XLR/NXR -08 /H4
SF-19	SOQUETE FAROL TITAN 150 09/10 C/ SOQUETE PISCA
SF-20	SOQUETE FAROL TITAN 150 12/13 MIX
SF-22	SOQUETE LANTERNA TZ BIZ100/BIZ125 11-12
SF-23	SOQUETE PISCA DNT BIZ100 12-15/BIZ125 11-17/BIZ110i 16-17
SF-24	SOQUETE PISCA DNT CRYP 10-14

## SUPORTE DE PISCA



**Código** / **Descrição**  
 SP-01 - SUP PISCA C/PORCA (BORRACHA)TITAN 125 /150 KS/ES/FAN 125



**Código** / **Descrição**  
 SP-02 - SUP PISCA C/PORCA (BORRACHA) TITAN 125 /150 KS/ES FAN 125



**Código** / **Descrição**  
 SP-03 - SUP PISCA TRAS DIR NXR 125/150 BROS /TORNADO



**Código** / **Descrição**  
 SP-04 - SUP PISCA TRAS ESQ NXR 125/150 BROS/ TORNADO

## SUPORTE MOLA CAVALETE



**Código** / **Descrição**  
 SMC-02 - SUPORTE MOLA CAVALETE CENTRAL BIZ 100 98/05



**Código** / **Descrição**  
 SMC-01 - SUPORTE MOLA CAVALETE CENTRAL TITAN 125 KS/ES 00/08




## TAMPA DE TANQUE



**Código** / **Descrição**  
CA-TT-005 - TAMPA DE TANQUE BIZ 100/BIZ 125



**Código** / **Descrição**  
CA-TT-016 - TAMPA DE TANQUE C 100 DREAM (TODAS)



**Código** / **Descrição**  
CA-TT-001 - TAMPA DE TANQUE CG 125 TODAY 88-94



**Código** / **Descrição**  
CA-TT-017 - TAMPA DE TANQUE CRYPTON 105/115 (TODAS)



**Código** / **Descrição**  
CA-TT-023 - TAMPA DE TANQUE DAFRA KANSAS 150 07-10



**Código** / **Descrição**  
CA-TT-012 - TAMPA DE TANQUE DT/DTN/DTZ 180 85-92 / TENERE 600 88-93 C/ RESPIRO



**Código** / **Descrição**  
CA-TT-006 - TAMPA DE TANQUE FAN 125 09-15/XRE 300 09-15/NX 400 FALCON 99-15



**Código** / **Descrição**  
CA-TT-018 - TAMPA DE TANQUE LANDER/FAZER 250



**Código** / **Descrição**  
CA-TT-007 - TAMPA DE TANQUE NXR 125/150 BROS 03-15



**Código** / **Descrição**  
CA-TT-021 - TAMPA DE TANQUE NXR 160/TITAN 160 /FAN 160/XRE 190



**Código** / **Descrição**  
CA-TT-014 - TAMPA DE TANQUE RD 135/DT200



**Código** / **Descrição**  
CA-TT-013 - TAMPA DE TANQUE SHINERAY XY 50 Q TODOS ANOS



**Código** / **Descrição**  
CA-TT-024 - TAMPA DE TANQUE SHINERAY JET 50 14



**Código** / **Descrição**  
CA-TT-010 - TAMPA DE TANQUE SUNDOWN MAX 125 08/09



**Código** / **Descrição**  
CA-TT-019 - TAMPA DE TANQUE SUZUKI INTRUDER 125 12-15



**Código** / **Descrição**  
CA-TT-009 - TAMPA DE TANQUE SUZUKI YES 125 05-12



**Código** / **Descrição**  
CA-TT-002 - TAMPA DE TANQUE TITAN 125 95/FAN 125 /CARGO 125/XLR 125 95-08/CBX 200 94-02/XR 250 TORNADO /CBX 250 TWISTER 01-08



**Código** / **Descrição**  
CA-TT-008 - TAMPA DE TANQUE TITAN 150 CROM



**Código** / **Descrição**  
CA-TT-011 - TAMPA DE TANQUE XLS 125/XLR 125 86-96 /XLX250/350 88-91/NX 150/200 89-93/XR 200 98-01 C RESPIRO



**Código** / **Descrição**  
CA-TT-022 - TAMPA DE TANQUE XTZ 150 CROSSER 14-19



**Código** / **Descrição**  
CA-TT-004 - TAMPA DE TANQUE YBR 125 05-15/XTZ 125 06-15/FAZER 250/LANDER 250 06-15/FACTOR/FAZER 150 14-20 ENCAIXE

## TAMPA DE TANQUE

**Código** / **Descrição**  
 CA-TT-003 - TAMPA DE TANQUE YBR 125/XTZ 125 ROSCA

## TAMPA DIVERSAS



**Código** / **Descrição**  
 TCD-01 - TAMPA COLUNA DIREÇÃO CG125/TODAY /TITAN125/XLR125/FALCON400/TORNADO250/NXR125-150-160/XRE190



**Código** / **Descrição**  
 TP-02 - TAMPA PINHAO NXR 125/150 BROSS 03/05



**Código** / **Descrição**  
 TP-08 - TAMPA PINHAO SHINERAY PHOENIX 50



**Código** / **Descrição**  
 TP-07 - TAMPA PINHAO YBR 125/FACTOR



**Código** / **Descrição**  
 TGG-004 - TAMPA GERADOR GRANDE YBR125/XTZ125-150/FAZER150/FACTOR125-125i-150



**Código** / **Descrição**  
 TP-01 - TAMPA PINHAO NXR 150 BROSS 03/05



**Código** / **Descrição**  
 TP-06 - TAMPA PINHAO TITAN 150 ESD 09/12



**Código** / **Descrição**  
 TP-03 - TAMPA PINHAO BIZ 125 06/10



**Código** / **Descrição**  
 TP-04 - TAMPA PINHAO NXR 150 BROSS 06/12



**Código** / **Descrição**  
 TP-05 - TAMPA PINHAO TITAN 150 KS/ES 09/12

## TELA FILTRO DE OLEO



**Código** / **Descrição**  
 TFO-01 - TELA FILTRO OLEO TITAN150/FAN125/150 09-15/NXR 06-15



**Código** / **Descrição**  
 TFO-02 - TELA FILTRO OLEO TO/TI/KS ES/FAN125-08 /XLR/NX/XR/TOR/TW/NXR125-150 03-05



**Código** / **Descrição**  
 TFO-03 - TELA FILTRO OLEO YBR/FT/XTZ125 -15

## TENSOR DA CORRENTE DE COMANDO / FININHO



**Código** / **Descrição**  
TCC-01 - TENSOR CORR COMAN BIZ 125 06/10



**Código** / **Descrição**  
TCC-13 - TENSOR CORR COMAN CBX 150 AERO 88/92  
NX150 89/92



**Código** / **Descrição**  
TCC-06 - TENSOR CORR COMAN CBX 250 TW/CB300R  
/XRE300



**Código** / **Descrição**  
TCC-14 - TENSOR CORR COMAN CRYPTON



**Código** / **Descrição**  
TCC-15 - TENSOR CORR COMAN CRYPTON 115



**Código** / **Descrição**  
TCC-11 - TENSOR CORR COMAN FACTOR/FAZER/XTZ  
150 2014/2018



**Código** / **Descrição**  
TCC-12 - TENSOR CORR COMAN FAN 125 2009/TITAN  
150 2006 EM DIANTE



**Código** / **Descrição**  
TCC-16 - TENSOR CORR COMAN FAZER250/LANDER 250  
/TENERE 250



**Código** / **Descrição**  
TCC-02 - TENSOR CORR COMAN ML/TURUNA/XL 125



**Código** / **Descrição**  
TCC-20 - TENSOR CORR COMAN N-MAX 160



**Código** / **Descrição**  
TCC-17 - TENSOR CORR COMAN NEO 115



**Código** / **Descrição**  
TCC-03 - TENSOR CORR COMAN NX/XR 200/CRF230



**Código** / **Descrição**  
TCC-18 - TENSOR CORR COMAN NX 400 FALCON/NX 400I



**Código** / **Descrição**  
TCC-19 - TENSOR CORR COMAN NXR 160



**Código** / **Descrição**  
TCC-10 - TENSOR CORR COMAN SUZUKI BURGMAN 125



**Código** / **Descrição**  
TCC-07 - TENSOR CORR COMAN SUZUKI YES 125



**Código** / **Descrição**  
TCC-04 - TENSOR CORR COMANDTITAN 150/NXR 150  
BROS 06/08



**Código** / **Descrição**  
TCC-05 - TENSOR CORR COMAN YBR 125 00/05



**Código** / **Descrição**  
TCC-08 - TENSOR CORR COMAN YBR/XTZ/FACTOR 06-08



**Código** / **Descrição**  
TCC-09 - TENSOR KIT GUIA CORRENTE COMANDO BIZ  
/DREAM KIT C/ 3 PCS

## TORNEIRA GASOLINA



**Código** / **Descrição**  
CT-008 - TORNEIRA GASOLINA BIZ 100/DREAM 100 98/05



**Código** / **Descrição**  
CT-011 - TORNEIRA GASOLINA BIZ 125



**Código** / **Descrição**  
CT-012 - TORNEIRA GASOLINA CB 400/450



**Código** / **Descrição**  
CT-001 - TORNEIRA GASOLINA CG 125 83-05/TITAN 150



**Código** / **Descrição**  
CT-014 - TORNEIRA GASOLINA CRYPTON 105



**Código** / **Descrição**  
CT-019 - TORNEIRA GASOLINA CRYPTON 115



**Código** / **Descrição**  
CT-018 - TORNEIRA GASOLINA DAFRA APACHE



**Código** / **Descrição**  
CT-010 - TORNEIRA GASOLINA FAN 125 09-15



**Código** / **Descrição**  
CT-017 - TORNEIRA GASOLINA NEO 115



**Código** / **Descrição**  
CT-015 - TORNEIRA GASOLINA NX 400 (99-08) C/ BUJAO



**Código** / **Descrição**  
CT-002 - TORNEIRA GASOLINA NX/XR/XLR 125/CBX 200 STRADA



**Código** / **Descrição**  
CT-003 - TORNEIRA GASOLINA NXR 125/150 BROSS



**Código** / **Descrição**  
CT-009 - TORNEIRA GASOLINA POP 100



**Código** / **Descrição**  
CT-020 - TORNEIRA GASOLINA SUZUKI YES 125



**Código** / **Descrição**  
CT-004 - TORNEIRA GASOLINA XTZ125/RD350/XT225



**Código** / **Descrição**  
CT-005 - TORNEIRA GASOLINA XTZ125/RD350/XT225 (CHROME)



**Código** / **Descrição**  
CT-006 - TORNEIRA GASOLINA YBR 125 00/06



**Código** / **Descrição**  
CT-007 - TORNEIRA GASOLINA YBR 125 00/06(CHROME)

## TRAVA



**Código** / **Descrição**  
TC-001 - TRAVA CAPACETE TITAN 125 KS/ES/XLR 125



**Código** / **Descrição**  
TC-002 - TRAVA CAPACETE YBR 125 06/07

**Código** / **Descrição**  
TRC-01 - TRAVA COROA CG/TO/TI/KS/ES



**Código** / **Descrição**  
TG-003 - TRAVA GUIDON BIZ 100 98/05



**Código** / **Descrição**  
TG-004 - TRAVA GUIDON BIZ 125 06/08



**Código** / **Descrição**  
TG-001 - TRAVA GUIDON CG/TODAY/TITAN 125 KS CROMADO



**Código** / **Descrição**  
TG-005 - TRAVA GUIDON CRYPTON 115 12



**Código** / **Descrição**  
TG-002 - TRAVA GUIDON FAN 125 09

## VALVULA



VA-01 - VALVULA ADM BIZ/DREAM/POP

VA-03 - VALVULA ADM BIZ 125

VA-25 - VALVULA ADM CB250F

VA-05 - VALVULA ADM CBX200/NX200/XR200/NXR150 03/05

VA-19 - VALVULA ADM CBX250 TW/CB300/XRE300/XR250 TR

VA-06 - VALVULA ADM CG/TO 77-91

VA-22 - VALVULA ADM CRYPTON

VA-07 - VALVULA ADM FAN 125 09

VA-10 - VALVULA ADM FAZER 250 06-10

VA-08 - VALVULA ADM NX400 FALCON

VA-14 - VALVULA ADM POP 110I

VA-12 - VALVULA ADM KS/ES 02-08/NXR125

VA-21 - VALVULA ADM SUZUKI YES/INTRUDER125

VA-16 - VALVULA ADM TI/XLR/KS/ES 00-01

VA-17 - VALVULA ADM TITAN 150/NXR150 06-08

VA-24 - VALVULA ADM TITAN160/BROSS160

VA-23 - VALVULA ADM XRE 190

VA-20 - VALVULA ADM YBR/XTZ 125

VA-26 - VALVULA ADM YBR INJ 2017-

VE-01 - VALVULA ESC BIZ100/DREAM

VE-03 - VALVULA ESC BIZ125

VE-25 - VALVULA ESC CB250F

VE-05 - VALVULA ESC CBX200/NX200/XR200

VE-19 - VALVULA ESC CBX 250 TW/TR/CB300/XRE

VE-06 - VALVULA ESC CG/TO 77-91

VE-22 - VALVULA ESC CRYPTON

VE-07 - VALVULA ESC FAN125 09-/NXR125 13-

VE-10 - VALVULA ESC FAZER 250 06-10

VE-08 - VALVULA ESC NX 400 FALCON

VE-14 - VALVULA ESC POP110I

VE-21 - VALVULA ESC SUZUKI YES/INTRUDER125 06-12

VE-12 - VALVULA ESC TITAN ES/KS02-08/NXR125

VE-16 - VALVULA ESC TI/XLR/KS/ES 00-01

VE-17 - VALVULA ESC TITAN 150 06-08

VE-24 - VALVULA ESC TITAN 160/BROSS 160

VE-23 - VALVULA ESC XRE 190

VE-20 - VALVULA ESC YBR/XTZ 125

VE-26 - VALVULA ESC YBR INJ 2017-

## VARETA NÍVEL ÓLEO



Código	Descrição
VN-03	VARETA NÍVEL ÓLEO BIZ100/125/110i/POP 100-110i



Código	Descrição
VN-12	VARETA NÍVEL ÓLEO PCX 150 14-18

## VELA



Código	Descrição
V-01	VELA C6HSA BIZ 100
V-08	VELA CPR6EA-9 BIZ 125
V-06	VELA CR8EH-9S CBX 250 TWISTER/TORNADO
V-05	VELA D8EA CG/NX 150 CB 400
V-03	VELA DPR8EA-9 FAN125 05/TITAN125
V-10	VELA DR8EA FAZER/XT 225/TTR
V-12	VELA B5HS MOBILETE
V-13	VELA DPR8Z NX 400 FALCON
V-11	VELA CR6E SUZUKI BURGMAN 125
V-07	VELA DP7EA9 TITAN 00-01 NX/XR/CBX
V-02	VELA DP8EA9 TITAN125/NX200
V-04	VELA CPR8EA9 TITAN150/FAN/SPORT/MIX
V-09	VELA CR7HSA YBR/XTZ/NEO/SUNDOWN

## VELA



Código	Descrição
VI-04	VELA IRIIDIUM CPR8EA9 TITAN150/FAN/NXR