

# VEDOX<sup>®</sup>

INDÚSTRIA DE MOTOPEÇAS



**Catálogo**

RET. HASTE VÁLVULA CG  
(MOLA DUPLA)

CÓD - 1001

RET. HASTE VÁLVULA CG  
(VITON)

CÓD - 1001-V

RET. MESA MAGNETO CG 125  
TITAN (SILICONE)

CÓD - 1002-S

RET. MESA MAGNETO  
CG 125 / TITAN

CÓD - 1002

RET. BENGALA  
CG 125 / BIZ 100 / 125

CÓD - 1006

RET. BENGALA  
CG 125 / BIZ 100 / 125  
(MOLA DUPLA)

CÓD - 1006-X

RET. PINHÃO CG 125  
TITAN

CÓD - 1007

RET. EMBREAGEM CG 125  
TITAN

CÓD - 1008

RET. CÂMBIO CG 125  
TITAN

CÓD - 1009

RET. PARTIDA  
CG 125 / 150 / BIZ 125

CÓD - 1010



RET. BENGALA CG 150

CÓD - 1011

RET. BENGALA CG 150  
(MOLA DUPLA)

CÓD - 1011-X



RET. PINHÃO BIZ 100

CÓD - 1013



RET. VIRABREQUIM BIZ

CÓD - 1014



RET. PARTIDA BIZ 100

CÓD - 1015

RET. CÂMBIO  
BIZ 100/ 110/ 125/ POP 100

CÓD - 1016

RET. EMBREAGEM  
CG 150

CÓD - 1017

RET. HASTE VÁLVULA  
BIZ / CG 150 / TITAN 2002  
(MOLA DUPLA)

CÓD - 1018

RET. HASTE VÁLVULA  
BIZ / CG 150 / TITAN 2002  
(VITON)

CÓD - 1018-V

RET. BENGALA TWISTER  
XLX 350 / CB 500

CÓD - 1019

RET. BENGALA TWISTER  
(MOLA DUPLA)

CÓD - 1019-X



RET. CÂMBIO CG 150

CÓD - 1020



RET. BENGALA YBR / YES

CÓD - 1021

RET. BENGALA YBR / YES  
(MOLA DUPLA)

CÓD - 1021-X

RET. EMBREAGEM  
YBR

CÓD - 1022



RET. PARTIDA YBR

CÓD - 1023



RET. CÂMBIO YBR

CÓD - 1024



RET. PINHÃO YBR

CÓD - 1025

RET. MESA MAGNETO BIZ  
PARTIDA ELÉTRICA  
(EXTERNO)

CÓD - 1026

RET. MESA MAGNETO BIZ  
PARTIDA ELÉTRICA  
(INTERNO)

CÓD - 1027

RET. BENGALA FALCON  
TORNADO (MOLA DUPLA)

CÓD - 1028-X

RET. TAMPA VÁLVULA  
CG 150 / TWISTER

CÓD - 1029

RET. PINHÃO  
BIZ 125

CÓD - 1030

RET. BENGALA TRAXX  
SHINERAY (MOLA DUPLA)

CÓD - 1031-X





GUARDA PÓ BENGALA  
CG 150

CÓD - 1011-G



KIT GUARDA PÓ BENGALA  
E RETENTOR CG 150

CÓD - 1011-K



KIT GUARDA PÓ BENGALA  
E RETENTOR CG 150  
(MOLA DUPLA)

CÓD - 1011-KX



GUARDA PÓ BENGALA  
TWISTER

CÓD - 1019-G



KIT GUARDA PÓ BENGALA  
E RETENTOR TWISTER

CÓD - 1019-K



KIT GUARDA PÓ BENGALA  
E RETENTOR TWISTER  
(MOLA DUPLA)

CÓD - 1019-KX



GUARDA PÓ BENGALA  
YBR

CÓD - 1021-G



KIT GUARDA PÓ BENGALA  
E RETENTOR YBR

CÓD - 1021-K



KIT GUARDA PÓ BENGALA  
E RETENTOR YBR  
(MOLA DUPLA)

CÓD - 1021-KX



GUARDA PÓ BENGALA  
FALCON / TORNADO

CÓD - 1028-G



KIT GUARDA PÓ BENGALA  
E RETENTOR FALCON / TORNADO  
(MOLA DUPLA)

CÓD - 1028-KX




ANEL MESA  
PLATINADO CG  
CÓD - 2001



ANEL FILTRO DE  
ÓLEO CG  
CÓD - 2002



ANEL GUIA  
VÁLVULA CG (SILICONE)  
CÓD - 2003



ANEL EIXO  
COMANDO CG  
CÓD - 2004



ANEL EIXO  
BALANCIN CG  
CÓD - 2005



ANEL PINO  
EMPUCHO CG 83  
CÓD - 2006



ANEL PINO  
EMPUCHO CG 82  
CÓD - 2007




ANEL COLETOR  
CG 82  
CÓD - 2008



ANEL COLETOR  
CG 83  
CÓD - 2009



ANEL MESA PLATINADO  
TURUNA / XL  
CÓD - 2010



ANEL OHC  
TURUNA / XL  
CÓD - 2011



ANEL INJETOR  
CARBURADOR ECCO  
CÓD - 2013



ANEL AGULHA AR  
CG / CB  
CÓD - 2014



ANEL VARETA DE  
ÓLEO CG  
CÓD - 2015



ANEL PINO BALANCIN  
XL 250 R  
CÓD - 2016



ANEL COLETOR CB  
CÓD - 2017



ANEL FILTRO DE  
ÓLEO XLX  
CÓD - 2019



ANEL TAMPA DE  
VÁLVULA XLR  
CÓD - 2021



ANEL TAMPA DE  
VÁLVULA XLX  
CÓD - 2022



ANEL INTERR. NEUT.  
CG (CEBOLINHA)  
CÓD - 2023



ANEL BOMBA DE  
ÓLEO CG  
CÓD - 2025



ANEL MESA BIZ  
(ESTATOR)  
CÓD - 2026



ANEL TAMPA REGULAGEM  
VÁLVULA BIZ  
CÓD - 2027




ANEL MOTOR  
PARTIDA  
CÓD - 2028



ANEL GUIA VÁLVULA  
TITAN 2002 / BIZ  
CÓD - 2029



ANEL PARAFUSO BENGALA  
TITAN / CG 150  
CÓD - 2030



ANEL TAMPA CORRENTE  
COMANDO YBR (OHC)  
CÓD - 2031



BORRACHA SUP. DO FAROL INFERIOR CG (GRANDE)

CÓD - 3018



BORRACHA SUP. DO FAROL SUPERIOR CG (PEQUENA)

CÓD - 3019



BORRACHA PEDAL DE CÂMBIO TITAN (REDONDO)

CÓD - 3020



BORRACHA PEDAL DE CÂMBIO TITAN (QUADRADO)

CÓD - 3020-A




BORRACHA DO AMORTECEDOR CG

CÓD - 3021



BORRACHA CAVALETE CENTRAL CG 150 / FAN / KS / ES

CÓD - 3022



BORRACHA CAVALETE CENTRAL CG

CÓD - 3023



BORRACHA CAVALETE LATERAL CG / TITAN

CÓD - 3024



BORRACHA PEDAL PARTIDA CG

CÓD - 3027



BORRACHA PEDAL FREIO CG / TODAY / TITAN

CÓD - 3042



COXIM BANCO CG (RETANGULAR)

CÓD - 3055



COXIM BANCO CG (REDONDO)

CÓD - 3056



BORRACHA AMORTECEDOR TITAN 2002 (INFERIOR)

CÓD - 3057



BORRACHA AMORTECEDOR TITAN 2002 (SUPERIOR)

CÓD - 3058

**BORRACHAS - PEDAL DE APOIO**



BORRACHA PEDAL APOIO BIZ 125

CÓD - 3001



BORRACHA PEDAL CG 150 SPT / CB 300 CBX150/200/250/7505

CÓD - 3002



BORRACHA PEDAL APOIO TITAN 160

CÓD - 3004



BORRACHA PEDAL APOIO BIZ

CÓD - 3028



BORRACHA PEDAL APOIO CG

CÓD - 3029



BORRACHA PEDAL APOIO YBR

CÓD - 3034



BORRACHA PEDAL APOIO TRASEIRA CG / TITAN / TODAY (COMPLETA)

CÓD - 3063-A





ILHO PARALAMA  
PAINEL CG

CÓD - 3009



ILHO TAMPA LATERAL  
CG (GRANDE)

CÓD - 3011



ILHO TAMPA LATERAL  
CG (PEQUENO)

CÓD - 3012



ILHO TAMPA LATERAL  
TITAN 2000

CÓD - 3036



ILHO TAMPA LATERAL  
ES / KS (PEQUENA)

CÓD - 3040



ILHO TAMPA LATERAL  
ES / KS (GRANDE)

CÓD - 3041



ILHO PAINEL CG 150

CÓD - 3052



ILHO PAINEL TITAN  
2000 / FAN

CÓD - 3054



ILHO PROTETOR  
ESCAPE (REDONDO)

CÓD - 3066



ILHO PROTETOR  
ESCAPE (QUADRADO)

CÓD - 3067



BORRACHA CORRENTE  
COMANDO BIZ

CÓD - 3069



ILHO TAMPA LATERAL  
YBR (SUPERIOR)

CÓD - 3070



ILHO TAMPA LATERAL  
YBR (INFERIOR)

CÓD - 3071



ILHO TAMPA LATERAL  
YBR (QUADRADO)

CÓD - 3072



ILHO PARALAMA  
CG 150

CÓD - 3073



BUCHA COROA CG  
(NYLON)  
CÓD - 3025



KIT BUCHA BALANÇA  
CG / TODAY / TITAN  
CÓD - 3032



BUCHA COROA CBX / NX  
XLS (NYLON)  
CÓD - 3033



BUCHA DA BALANÇA  
CG 82 (NYLON)  
CÓD - 3037



BUCHA DA BALANÇA BIZ  
CÓD - 3044



KIT BUCHA BALANÇA YBR  
CÓD - 3050



KIT BUCHA PRO-LINK  
NX 150 / NX 200 / XR 200  
XLR 125 / SAARA 350  
CÓD - 3053



KIT BUCHA BALANÇA  
YES / INTRUDER  
CÓD - 3064



BUCHA COROA CG  
(NYLON PRETA)  
CÓD - 3025



BUCHA BALANÇA  
CÓD - 3132

**COXINS**



COXIM PISCA TITAN  
CÓD - 3043



COXIM COROA CG 150  
CÓD - 3046



COXIM COROA BIZ  
CÓD - 3048



COXIM COROA YBR  
CÓD - 3049



COXIM COROA TWISTER  
CÓD - 3051



COXIM COROA  
YES / INTRUDER  
CÓD - 3059



COXIM COROA  
BIZ 125  
CÓD - 3060



COXIM COROA  
DREAM / TRAXX / SHINERAY  
CÓD - 3061



COXIM COROA  
FAZER  
CÓD - 3068



COXIM PISCA  
TITAN 2014  
CÓD - 3065



COXIM  
PISCA BROS  
CÓD - 3074



COXIM DA COROA  
EM PLÁSTICO  
CÓD - 3146



COXIM COROA  
DREAM / TRAXX  
CÓD - 3161



COXIM COROA CG 150  
(ACOPLADO)

CÓD - 3146-A



COXIM COROA  
TRAXX / SHINERAY (ACOPLADO)

CÓD - 3161-A

## DIVERSOS



REPARO TORN. GAS.  
CG (PEQUENO)

CÓD - 3013



REPARO TORN. GAS.  
CG / CB (GRANDE)

CÓD - 3014



GUARDA PÓ DE BENGALA  
CG / ML / TURUNA

CÓD - 3017



COXIM APOIO  
TANQUE CG 83

CÓD - 3026



PINO TRAVA TAMPA LAT.  
C/ MOLA CG / ML / TURUNA

CÓD - 3030



KIT MOLA PEDAL  
PARTIDA EXTERNO

CÓD - 3035



PARAFUSO TAMPA  
LATERAL TITAN (CROMADO)

CÓD - 3038



COXIM PISCA BROS

CÓD - 3039



FILTRO DE GASOLINA  
UNIVERSAL

CÓD - 3047



APARABARRO DIANTEIRO  
(LAMEIRA)

CÓD - 3062



MANGUEIRA  
DE GASOLINA

CÓD - 5008



COLETOR ADMISSÃO  
CG 83 (NYLON)

CÓD - 6001






KIT MESA MAGNETO CG  
(SILICONE)

CÓD - 4001 - S



KIT MESA MAGNETO CG

CÓD - 4001



KIT MESA MAGNETO BIZ

CÓD - 4002



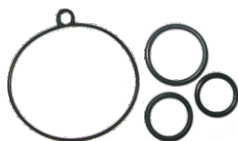
KIT ANEIS REP.  
MESA MAGNETO CG  
(SILICONE)

CÓD - 4003 - S




KIT ANEIS REP. MESA  
MAGNETO CG

CÓD - 4003




KIT REPARO  
CARBURADOR BIZ

CÓD - 4004




KIT REPARO  
CARBURADOR CRYPTON

CÓD - 4005



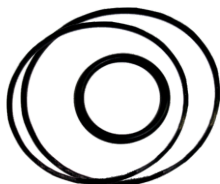
KIT MOTOR PARTIDA TITAN 125  
BROS / CBX 200 / NX 200

CÓD - 4006



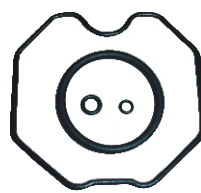
KIT MESA MAGNETO  
BIZ PARTIDA ELÉTRICA

CÓD - 4007



KIT MOTOR PARTIDA  
CG / TITAN 150 / BROS 150

CÓD - 4008



KIT REPARO CARBURADOR  
CG / TITAN

CÓD - 4009




KIT VEDAÇÃO INJEÇÃO  
ELETRÔNICA FAZER / LANDER

CÓD - 4010




KIT VEDAÇÃO INJEÇÃO  
ELETRÔNICA CG 150

CÓD - 4011




KIT VEDAÇÃO TAMPA VÁLVULA  
CG 150  
(GUARNIÇÃO E 2 RETENTORES)

CÓD - 4012



KIT VEDAÇÃO TAMPA VÁLVULA  
TWISTER  
(GUARNIÇÃO E 3 RETENTORES)

CÓD - 4013



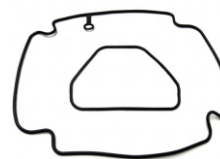
KIT VEDAÇÃO TAMPA VÁLVULA  
CB 300  
(GUARNIÇÃO E 3 RETENTORES)

CÓD - 4014



KIT MESA MAGNETO  
TRAXX / SHINERAY

CÓD - 4015



KIT VEDAÇÃO / TAMPA VÁLVULA  
TITAN 160 / BROS 160 / XRE 190

CÓD - 4016



GUARNIÇÃO CUBA  
CARBURADOR CG

CÓD - 5001



GUARNIÇÃO CUBA  
CARBURADOR XL

CÓD - 5003



GUARNIÇÃO TAMPA  
CABEÇOTE CG

CÓD - 5005




GUARNIÇÃO TAMPA  
REGULAGEM DE VÁLVULA  
BIZ 125

CÓD - 5006



GUARNIÇÃO TAMPA  
VÁLVULA CB 300

CÓD - 5009



GUARNIÇÃO MOTOR PARTIDA  
CG / TITAN 150 / BROS 150

CÓD - 5010




GUARNIÇÃO  
TAMPA VÁLVULA YBR

CÓD - 5011



GUARNIÇÃO CUBA  
CARBURADOR BIZ

CÓD - 5012




GUARNIÇÃO TAMPA  
CABEÇOTE CG 150 / TITAN

CÓD - 5013




GUARNIÇÃO MOTOR  
PARTIDA TITAN / CBX  
NX / XR

CÓD - 5014



GUARNIÇÃO TAMPA  
VÁLVULA TWISTER

CÓD - 5016



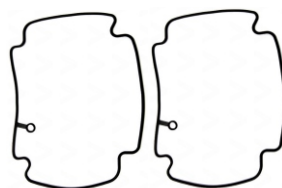
GUARNIÇÃO MOTOR  
PARTIDA BIZ (EXTERNO)

CÓD - 5017



GUARNIÇÃO  
CUBA CARBURADOR

CÓD - 5015



GUARNIÇÃO TAMPA  
DE VÁLVULA  
TITAN 160

CÓD - 5031



GUARNIÇÃO  
TAMPA LATERAL  
TITAN 160 / BROS / XRE 190

CÓD - 5032



MANOPLA TITAN 2000  
CÓD - 6005



MANOPLA BIZ  
CÓD - 6006



MANOPLA BROS  
CÓD - 6007



MANOPLA YBR  
CÓD - 6008



MANOPLA BROS 160  
CÓD - 6009

**MANETES**



MANETE EMBREAGEM  
CG / TITAN 150  
(ALUMINIO)  
CÓD - 6002-A



MANETE FREIO TAMBOR  
CG / TITAN 150  
(ALUMINIO)  
CÓD - 6003-A



MANETE FREIO DISCO  
CG / TITAN 150  
(ALUMINIO)  
CÓD - 6004-A



MINI MANETE FREIO TAMBOR /  
EMB. CG / TITAN 150 / FAN / KS  
(ALUMINIO)  
CÓD - 6011-A



MANETE EMBREAGEM  
CG / TITAN 150  
(ALUMINIO CROMADO)  
CÓD - 6002-AC



MANETE FREIO TAMBOR  
CG / TITAN 150  
(ALUMINIO CROMADO)  
CÓD - 6003-AC



MANETE FREIO DISCO  
CG / TITAN 150  
(ALUMINIO CROMADO)  
CÓD - 6004-AC



MINI MANETE FREIO TAMBOR /  
EMB. CG / TITAN 150 / FAN / KS  
(ALUMINIO CROMADO)  
CÓD - 6011-AC

**LANÇAMENTO**



MANETE EMBREAGEM  
BROS/ NXR 125/ 150/ XRE 300  
ALUMÍNIO  
CÓD - 6012-A



MANETE FREIO  
BROS/ NXR 125/ 150/ XRE 300  
ALUMÍNIO  
CÓD - 6013-A

**REPAROS**



REPARO FREIO COMPLETO  
YBR / TWISTER / CBX 150  
TORNADO / FALCON  
CÓD - 5018



REPARO FREIO COMPLETO  
ML / TURUNA  
CÓD - 5019



REPARO FREIO  
COMPLETO NX 150  
NX 200 / NX 350  
XLX 350 / XR 200  
CÓD - 5020



REPARO FREIO COMPLETO  
TITAN 2000 / TITAN 150  
FAZER 250  
CÓD - 5021



REPARO FREIO COMPLETO  
DIANTEIRO DT 200  
CÓD - 5022



4005	KIT REPARO CARBURADOR - Guarição Cuba e Anéis Ved.	CRYPTON	NITRÍLICA		KIT	1	
4015	KIT REPARO MESA MAGNETO - Anel e Retentores	TRAXX / SHINERAY	NITRÍLICA		KIT	1	
4002	KIT REPARO MESA MAGNETO - Anel e Retentor	BIZ 100 KS / SEM PARTIDA ÉLÉTRICA	NITRÍLICA		KIT	1	
4001	KIT REPARO MESA MAGNETO - COMPLETO ANÉIS DE VEDAÇÃO E RETENTOR (PRETO)	CG 125	NITRÍLICA		KIT	1	
4001S	KIT REPARO MESA MAGNETO - COMPLETO ANÉIS DE VEDAÇÃO E RETENTOR (VERMELHO)	CG 125	SILICONE		KIT	1	
4003	KIT REPARO MESA MAGNETO - SOMENTE OS ANÉIS DE VEDAÇÃO (PRETO)	CG 125	NITRÍLICA		KIT	1	
4003-S	KIT REPARO MESA MAGNETO - SOMENTE OS ANÉIS DE VEDAÇÃO (VERMELHO)	CG 125	SILICONE		KIT	1	
4007	KIT REPARO MESA MAGNETO ANEL E RETENTORES	BIZ 100 ES / PARTIDA ELÉTRICA	NITRÍLICA		KIT	1	
4006	KIT REPARO MOTOR PARTIDA - ANÉIS DE VED.	TITAN 125 / BROS 125 / CBX 200 / NX 200	NITRÍLICA		KIT	1	
4008	KIT REPARO MOTOR PARTIDA - ANÉIS DE VED.	CG / TITAN 150/ BROS150	NITRÍLICA		KIT	1	
4011	KIT VEDAÇÃO INJEÇÃO ELETRÔNICA - COMPLETO	CG 150 / BROS 150 / BIZ 125	NITRÍLICA		KIT	1	
4010	KIT VEDAÇÃO INJEÇÃO ELETRÔNICA - COMPLETO	FAZER / LANDER	NITRÍLICA		KIT	1	
4012	KIT VEDAÇÃO TAMPA VÁLVULAS GUARNIÇÃO E 2 RETENTORES )	( CG 150	NITRÍLICA		KIT	1	
4013	KIT VEDAÇÃO TAMPA VÁLVULAS GUARNIÇÃO E 3 RETENTORES )	( TWISTER	NITRÍLICA		KIT	1	
4014	KIT VEDAÇÃO TAMPA VÁLVULAS GUARNIÇÃO E 3 RETENTORES )	( CB 300	NITRÍLICA		KIT	1	

### LINHA DE GUARNIÇÕES - CARBURADOR / MOTORES DE PARTIDA / TAMPA DE VALVULA

Codigo	Produto	Aplicação	Material	Dimensões	und. nota	Emb	CX
5012	GUARNIÇÃO CUBA DO CARBURADOR	BIZ / DREAM	NITRÍLICA		PACOTE	10	
5001	GUARNIÇÃO CUBA DO CARBURADOR	CG125 / TITAN / KS / CG150 / XLS / XLR / NX / 200 STRADA / XLX 350	NITRÍLICA		PACOTE	10	
5007	GUARNIÇÃO CUBA DO CARBURADOR	CG 150 SPORT	NITRÍLICA		PACOTE	10	
5004	GUARNIÇÃO CUBA DO CARBURADOR	CBX AERO 150 / NX 150	NITRÍLICA		PACOTE	10	
5003	GUARNIÇÃO CUBA DO CARBURADOR	XL / XLX 250 DUPLA CARBURAÇÃO	NITRÍLICA		PACOTE	10	
5002	GUARNIÇÃO CUBA DO CARBURADOR	CB 400	NITRÍLICA		PACOTE	10	
5015	GUARNIÇÃO CUBA DO CARBURADOR	CRYPON	NITRÍLICA		PACOTE	10	
5017	GUARNIÇÃO MOTOR DE PARTIDA (EXTERNO)	BIZ 125	NITRÍLICA		PACOTE	10	
5014	GUARNIÇÃO MOTOR DE PARTIDA	TITAN / CBX / NX / XR	NITRÍLICA		PACOTE	10	
5010	GUARNIÇÃO MOTOR DE PARTIDA	CG150 / BROS 150	NITRÍLICA		PACOTE	10	
5006	GUARNIÇÃO TAMPA REGULAGEM DE VÁLVULAS	BIZ 125	NITRÍLICA		PACOTE	10	
5005	GUARNIÇÃO TAMPA DE VÁLVULAS	CG 125 TITAN / KS / NX BROS 125 / FY125 / 150	NITRÍLICA		PACOTE	10	
5013	GUARNIÇÃO TAMPA DE VÁLVULAS	CG 150 / FAN 125 /150	NITRÍLICA		PACOTE	10	
5016	GUARNIÇÃO TAMPA DE VÁLVULAS	TWISTER	NITRÍLICA		PACOTE	1	
5009	GUARNIÇÃO TAMPA DE VÁLVULAS	CB 300	NITRÍLICA		PACOTE	1	
5011	GUARNIÇÃO TAMPA DE VÁLVULAS	YBR	NITRÍLICA		PACOTE	10	

### MANOPLAS

Codigo	Produto	Aplicação	Material	Dimensões	und. nota	Emb	CX
6006	MANOPLA compatível com Mod. Orig.	BIZ / POP	PVC		PAR	1	100 Pares
6005	MANOPLA compatível com Mod. Orig.	TITAN 2000	PVC		PAR	1	100 Pares
6007	MANOPLA compatível com Mod. Orig.	BROS 125 / BROS 150	PVC		PAR	1	100 Pares
6008	MANOPLA compatível com Mod. Orig.	YBR	PVC		PAR	1	100 Pares

### LINHA DE MANETES - ALUMÍNIO INJEÇÃO ALTA PRESSÃO - COR

Codigo	Produto	Aplicação	Material	Dimensões	und. nota	Emb	CX
6002-A	MANETE DA EMBREAGEM ELETROSTÁTICA) (PINTURA	CG125 / TITAN / TITAN00 / FAN /125/150/ CG150 CG 160 TODAS	ALUMÍNIO	PRETO	UNIDADE	1	150 Pcs
6002-AC	MANETE DA EMBREAGEM	CG125 / TITAN / TITAN00 / FAN /125/150/ CG150 CG 160 TODAS	ALUMÍNIO	CROMADO	UNIDADE	1	150 Pcs
6004-A	MANETE DO FREIO a DISCO ELETROSTÁTICA) (PINTURA	CG125 / TITAN / TITAN FAN/125/150/ CG150 / TITAN 160	ALUMÍNIO	PRETO	UNIDADE	1	150 Pcs
6004-AC	MANETE DO FREIO a DISCO	CG125 / TITAN / TITAN00 / FAN/125/150/ CG150 TITAN 160	ALUMÍNIO	CROMADO	UNIDADE	1	150 Pcs
6003-A	MANETE DO FREIO a TAMBOR ELETROSTÁTICA) (PINTURA	CG125 / TITAN / TITAN00 / FAN / 125/150 / CG150 CG 160 START	ALUMÍNIO	PRETO	UNIDADE	1	150 Pcs
6003-AC	MANETE DO FREIO a TAMBOR	CG125 / TITAN / TITAN00 / FAN / 125/150 / CG150 CG 160 START	ALUMÍNIO	CROMADO	UNIDADE	1	150 Pcs
6011-A	KIT-MINI MANETE do FREIO TAMBOR / EMBREAGEM	CG125 / TITAN / TITAN00 / FAN / 125/150 / CG150 CG 160 START	ALUMÍNIO	PRETO	PAR	1	100 Pares
6011-AC	KIT-MINI MANETE do FREIO TAMBOR/EMBREAGEM	CG125 / TITAN / TITAN00 / FAN / 125/150 / CG150 CG 160 START	ALUMÍNIO	CROMADO	PAR	1	100 Pares
6012-A	MANETE DA EMBREAGEM (PINTURA ELETROSTÁTICA)	BROS/ NXR 125/ 150/ XRE 300	ALUMÍNIO	PRETO	UNIDADE		1150 Pcs
6013-A	MANETE DE FREIO (PINTURA ELETROSTÁTICA)	BROS/ NXR 125/ 150/ XRE 300	ALUMÍNIO	PRETO	UNIDADE		1150 Pcs

### KITS REPAROS DE FREIO COMPLETO

Codigo	Produto	Aplicação	Material	Dimensões	und. nota	Emb	CX
5019	KIT REPARO DO FREIO COMPLETO DIANTEIRO	ML 125 / TURUNA 125	Latão / Nitrilica		KIT	1	
5021	KIT REPARO DO FREIO COMPLETO DIANTEIRO	TITAN 2000 / TITAN 150 / FAZER 250	Latão / Nitrilica		KIT	1	
5020	KIT REPARO DO FREIO COMPLETO DIANTEIRO	NX 150 / 200 / 350 / XLX 350 / XR 200	Latão / Nitrilica		KIT	1	
5018	KIT REPARO DO FREIO COMPLETO DIANTEIRO	YBR / TWISTER / CBX150 / TORNADO / FALCON	Latão / Nitrilica		KIT	1	
5022	KIT REPARO DO FREIO COMPLETO DIANTEIRO	DT 200	Latão / Nitrilica		KIT	1	

3001	BOR. PEDAL DE APOIO DIANTEIRO (ESTRIBO)	BIZ 125	PVC	PAR	2	125 Pares
3029	BOR. PEDAL DE APOIO DIANTEIRO (ESTRIBO)	CG 125 / CG 150	PVC	PAR	2	125 Pares
3002	BOR. PEDAL DE APOIO DIANTEIRO (ESTRIBO) / TRASEIRO	CG 150 SPORT / CBX 150 AERO / CBX 200 Strada / TWISTER / CB 300 / CBX 750	PVC	PAR	2	125 Pares
3004	BOR. PEDAL DE APOIO DIANTEIRO (ESTRIBO)	CG 160 / FAN 160	PVC	PAR	2	125 Pares
3034	BOR. PEDAL DE APOIO DIANTEIRO (ESTRIBO) Furo GRANDE	YBR 2002 Diante	PVC	PAR	2	125 Pares
3020-A	BOR. PEDAL DE CAMBIO FURO (QUADRADO)	CG83 DIAN. / TODAY/TITAN/AERO/XLS/NX/CB 400	PVC	PACOTE	10	
3020	BOR. PEDAL DE CAMBIO FURO (REDONDO)	TITAN 00 / KS / ES / STRADA / TWISTER / XT	PVC	PACOTE	10	
3042	BOR. PEDAL DE FREIO	CG / TODAY / TITAN	PVC	PACOTE	10	
3027	BOR. PEDAL DE PARTIDA	CG / TODAY / TITAN	PVC	PACOTE	5	
3018	BOR. SUPORTE DO FAROL INFERIOR (GRANDE)	CG 125 / TITAN / KS / CG 150 ATÉ 2008	SBS	PACOTE	20	
3019	BOR. SUPORTE DO FAROL SUPERIOR (PEQUENA)	CG 125 / TITAN / KS / CG 150 ATÉ 2008	SBS	PACOTE	20	
3063-A1	PEDALEIRA TRASEIRA COMPLETA (CHAPA)	CG / TITAN / TODAY	CHAPA	UNIDADE	1	300 Pcs

### KITS BUCHAS DE BALANÇA / COROA

### COR

Codigo	Produto	Aplicação	Material	Dimensões	und. nota	Emb	CX
3037	KIT BUCHA DA BALANÇA	POP 100 / CG 82 ATÉ 88 / ML / TURUNA	NYLON		PAR	2	
3044	KIT BUCHA DA BALANÇA	BIZ 100 / 125 / DREAM / AK 125	NYLON		PAR	2	
3032	KIT BUCHA DA BALANÇA	CG125 / TODAY/TITAN99/2000/FAN 125 / 150 / CG 150 / 160 / CB400 / JAGUAR	Ferro/Nylon		KIT	1	200 kits
3050	KIT BUCHA DA BALANÇA	YBR 125	NYLON		KIT	1	250 kits
3053	KIT BUCHA DA BALANÇA PROLINK	NX 150 /200 / XR200 / XLR 125 / SAHARA 350	NYLON		KIT	1	100 kits
3064	KIT BUCHA DA BALANÇA	YES / INTRUDER	Ferro/Nylon		KIT	1	
3025-P	BUCHA DA COROA	TODAY / TITAN 99 / TITAN 00 / FAN 125	NYLON		JG	4	500 Jgs
3025	BUCHA DA COROA	TODAY / TITAN 99 / TITAN 00 / FAN 125	NYLON		JG	4	500 Jgs
3033	BUCHA DA COROA	XLS 125 / CBX 200 / NX 150	NYLON		JG	5	500 Jgs
3045	BUCHA DA COROA COMPATÍVEL MODELO ORIGINAL	C/ TODAY / TITAN 99 / TITAN 00	FERRO/BOR		JG	4	250 Jgs
3045-A	BUCHA DA COROA COMPATÍVEL MODELO ORIGINAL	C/ TODAY / TITAN 99 / TITAN 00	FERRO/BOR		PACOTE	50	20 pcts

### LINHA DE COXIM / COXINS DE COROA

Codigo	Produto	Aplicação	Material	Dimensões	und. nota	Emb	CX
3026	COXIM APOIO TANQUE	CG 83 / CB 400	SBS		PAR	2	
3056	COXIM BANCO (REDONDO)	CG 125	SBS		PACOTE	10	
3055	COXIM BANCO (RETANGULAR)	CG 125	SBS		PACOTE	10	
3061	COXIM DA COROA C/ 04 PÇS 100% BORRACHA	DREAM / TRAXX / SHINERAY 50CC	SBS		JG	4	100 Jgs
3048	COXIM DA COROA C/ 04 PÇS 100% BORRACHA	BIZ 100	SBS		JG	4	100 Jgs
3060	COXIM DA COROA C/ 04 PÇS 100% BORRACHA	BIZ 125 TODAS	SBS		JG	4	100 Jgs
3046	COXIM DA COROA C/ 04 PÇS 100% BORRACHA	CG 150 / FAN 150 / CG TITAN 160	SBS		JG	4	100 Jgs
3051	COXIM DA COROA C/ 04 PÇS 100% BORRACHA	TWISTER ATÉ 2008 / CB 300 TODAS	SBS		JG	4	100 Jgs
3049	COXIM DA COROA C/ 04 PÇS 100% BORRACHA	YBR 125	SBS		JG	4	100 Jgs
3068	COXIM DA COROA C/ 06 PÇS 100% BORRACHA	FAZER 250	SBS		JG	6	100 Jgs
3059	COXIM DA COROA C/ 04 PÇS 100% BORRACHA ACOPLADO	YES / INTRUDER / AX100 / FY 125 / 150 / GN 125 / TS125 ER / TOPAZ / LEOPAR 125 / 150	SBS		UNIDADE	1	100 Jgs
3146	COXIM DA COROA C/ 04 PÇS EM PLÁSTICO - MOTOPLAST	CG 150 / FAN 150 / CG TITAN 160	PVC		JG	4	100 Jgs
3146-A	COXIM DA COROA (ACOPLADO) EM PLÁSTICO	CG 150 / FAN 150 / CG TITAN 160	PVC		UNIDADE	1	100 Jgs
3161	COXIM DA COROA C/ 04 PÇS EM PLÁSTICO - MOTOPLAST	DREAM / TRAXX / SHINERAY 50CC	PVC		JG	4	100 Jgs
3161-A	COXIM DA COROA (ACOPLADO) EM PLÁSTICO	DREAM / TRAXX / SHINERAY 50CC	PVC		UNIDADE	1	100 Jgs
3043	COXIM DO PISCA EM PLÁSTICO	TITAN 2000 / FAN 125 / 150 / CG 150 ATÉ 2013	PVC		UNIDADE	1	500 Pcs
3065	COXIM DO PISCA	CG 150 / FAN 125 2014 DIANTE / CG 160	SBS		UNIDADE	1	
3039	COXIM DO PISCA	BROS 125 ATÉ 2015 / BROS 150 ATÉ 2012	SBS		PACOTE	10	

### DIVERSOS

Codigo	Produto	Aplicação	Material	Dimensões	und. nota	Emb	CX
3062	APARABARRO DIANTEIRO (LAMEIRA)	PARATODAS AS MOTOCICLETAS	PVC		UNIDADE	1	
6001	COLETOR ADMISSÃO	CG 83	NYLON		UNIDADE	1	
3031	ENGRENAGEM VELOCIMETRO	TITAN 2000 / KS / CG 150	SBS		UNIDADE	1	
3047	FILTRO GASOLINA UNIVERSAL	UNIVERSAL	PLÁSTICO		UNIDADE	1	
3035	KIT MOLA PEDAL PARTIDA EXTERNA	CG / TITAN / TODAY	AÇO		KIT	1	250 Pcs
5008	MANGUEIRA DE GASOLINA (Pacote)	UNIVERSAL	NITRÍLICA		PACOTE	20	50 pcts
3038	PARAFUSO TAMPA LATERAL CROMADO	TITAN KS / ES	LATEX		PACOTE	10	
3030	PINO PLÁSTICO TRAVA TAMPA LATERAL C/ MOLA	CG / ML / TURUNA	PVC		PACOTE	20	
3014	REPARO DE TORNEIRA GASOLINA (GRANDE)	CG 125 83 DIANTE / CB 400	NITRÍLICA		PACOTE	20	
3013	REPARO DE TORNEIRA GASOLINA (PEQUENO)	CG 125 ATÉ 82	NITRÍLICA		PACOTE	20	

### KITS REPARO - CARBURADOR / MESA MAGNETO / MOTOR PARTIDA / TP VALVULA

Codigo	Produto	Aplicação	Material	Dimensões	und. nota	Emb	CX
4004	KIT REPARO CARBURADOR - Guarição Cuba e Anéis Ved.	BIZ / DREAM	NITRÍLICA		KIT	1	
4009	KIT REPARO CARBURADOR - Guarição Cuba e Anéis Ved.	CG / TITAN	NITRÍLICA		KIT	1	

1011-KX	KIT GUARDA PÓ DA BENGALA E RETENTOR (MOLA DUPLA)	CG 150 2004 DIANTE / CG160 / BROS125 03 Diante / BROS 150 / BROS160 / XRE 190 / CBX 150 AERO 89 / 94 STRADA 200/ XLS125 87/96 / XLR 97/02 / SAH MODE125 2014 / 15 / PCX 150 2012 DIANTE / DAFRA SPEED150/KANSAS150/SUNDOWN MAX/HANTER 125	NITRÍLICA	31 X 43 X 14	KIT	1		
1019-G	GUARDA PÓ DA BENGALA	TWISTER ATÉ 2008 E A NOVA 2016 DIANTE / CB 300 Todas / NX 200 / XR 200 94 à 2002 / XLX350 R / SAHARA / CRF 230 / CB500 / CBX750 / FAZER 250 2006 até 2011	NITRÍLICA	37 X 50 X 15	UNIDADE	1		
1019-K	KIT GUARDA PÓ DA BENGALA E RETENTOR (MOLA ÚNICA)	TWISTER ATÉ 2008 E A NOVA 2016 DIANTE / CB 300 Todas / NX 200 / XR 200 94 à 2002 / XLX350 R / SAHARA / CRF 230 / CB500 / CBX750 / FAZER 250 2006 até 2011	NITRÍLICA	37 X 50 X 15	KIT	1		
1019-KX	KIT GUARDA PÓ DA BENGALA E RETENTOR (MOLA DUPLA)	TWISTER ATÉ 2008 E A NOVA 2016 DIANTE / CB 300 Todas / NX 200 / XR 200 94 à 2002 / XLX350 R / SAHARA / CRF 230 / CB500 / CBX750 / FAZER 250 2006 até 2011	NITRÍLICA	37 X 50 X 15	KIT	1		
1028-G	GUARDA PÓ DA BENGALA	XR 200 / XRE 300 / TORNADO / FALCON / HORNET 600/04 / XTZ 250 LAND / TENERE / XT 600 88-92 / COMET T250	NITRÍLICA	41 X 54 X 14	UNIDADE	1		
1028-KX	KIT GUARDA PÓ DA BENGALA e RETENTOR (MOLA DUPLA)	XR 200 / XRE 300 / TORNADO / FALCON / HORNET 600/04 / XTZ 250 LAND / TENERE / XT 600 88-92 / COMET T250	NITRÍLICA	41 X 54 X 14	KIT	1		
1021-G	GUARDA PÓ DA BENGALA	YBR / YES / KATANA125 / BURGMAM 125	NITRÍLICA	30 X 40,5 X 14	UNIDADE	1		
1021-K	KIT GUARDA PÓ DA BENGALA E RETENTOR (MOLA ÚNICA)	YBR / YES / KATANA125 / BURGMAM 125	NITRÍLICA	30 X 40,5 X 14	KIT	1		
1021-KX	KIT GUARDA PÓ DA BENGALA e RETENTOR (MOLA DUPLA)	YBR / YES / KATANA125 / BURGMAM 125	NITRÍLICA	30 X 40,5 X 14	KIT	1		

### LINHA DE ANÉIS DE VEDAÇÃO - CARBURADORES / MOTORES / SUSPENSÃO

Codigo	Produto	Aplicação	Material	Dimensões	und. nota	Emb	CX
2025	ANEL VED. BOMBA DE OLÉO	CG125	NITRÍLICA	9,4 X 2,4	PACOTE	20	
2009	ANEL VED. COLETOR DE ADMISSÃO	CG125 83 DIANTE	NITRÍLICA	33,5 X 3	PACOTE	20	
2008	ANEL VED. COLETOR DE ADMISSÃO	CG 125 ATÉ 82	NITRÍLICA	2,9 X 2,6	PACOTE	20	
2017	ANEL VED. COLETOR DE ADMISSÃO	CB 400 / 450	NITRÍLICA	40 X 2,9	PACOTE	20	
2005	ANEL VED. EIXO BALANCIN	CG 125 83 DIANTE	NITRÍLICA	17 X 2,5	PACOTE	20	
2005-S	ANEL VED. EIXO BALANCIN	CG125 83 DIANTE	SILICONE	17 X 2,5	PACOTE	20	
2004	ANEL VED. EIXO COMANDO	CG 125	NITRÍLICA	20 X 2,5	PACOTE	20	
2004-S	ANEL VED. EIXO COMANDO	CG 125	SILICONE	20 X 2,5	PACOTE	20	
2002	ANEL VED. FILTRO DE ÓLEO	CG 125	NITRÍLICA	35,5 X 3	PACOTE	20	
2003	ANEL VED. GUIA VÁLVULA	CG 125	SILICONE	9,15 X 1,7	PACOTE	20	
2029	ANEL VED. GUIA VÁLVULA	BIZ / TITAN 2000	SILICONE	9 X 1,4	PACOTE	20	
2013	ANEL VED. INJETOR CARBURADOR ECCO	CG 125 / BIZ / KS / XLS / STRADA / NX / XR	NITRÍLICA	4,5 X 1,5	PACOTE	20	
2023	ANEL VED. INTERRUPTOR NEUTRO CG (CEBOLINHA)	CG 125	NITRÍLICA	6 X 2	PACOTE	20	
2026	ANEL VED. MESA (ESTATOR)	BIZ	NITRÍLICA	112 X 1,9	PACOTE	20	
2001	ANEL VED. MESA PLATINADO	CG125	NITRÍLICA	45 X 2,5	PACOTE	20	
2001-S	ANEL VED. MESA PLATINADO	CG125	SILICONE	45 X 2,5	PACOTE	20	
2010	ANEL VED. MESA PLATINADO	TURUNA 125 / XLS 125	NITRÍLICA	80 X 2,7	PACOTE	20	
2028	ANEL VED. MOTOR PARTIDA INTERNO	TODOS MOTORES DE PARTIDA HONDA	NITRÍLICA	24,4 X 3,1	PACOTE	20	
2014	ANEL VED. PARAFUSO AGULHA AR	CG 125 (todas honda)	NITRÍLICA	3 X 1	PACOTE	20	
2030	ANEL VED. PARAFUSO DA BENGALA	TITAN / CG 150 / FAN / KS / ES / CB 400	NITRÍLICA	23,2 X 3	PACOTE	20	
2016	ANEL VED. PINO BALANCIN	XL 250R	NITRÍLICA	7,7X 2,7	PACOTE	20	
2007	ANEL VED. PINO EMPUXO	CG125 ATÉ 82	NITRÍLICA	13 X 2,9	PACOTE	20	
2006	ANEL VED. PINO EMPUXO	CG125 83 DIANTE	NITRÍLICA	15 X 3	PACOTE	20	
2006-S	ANEL VED. PINO EMPUXO	CG 125 83 DIANTE	SILICONE	15 X 3	PACOTE	20	
2031	ANEL VED. TAMPA CORRENTE COMANDO (OHC)	YBR 125	NITRÍLICA	71 X 2	PACOTE	20	
2011	ANEL VED. TAMPA DO OHC	TODOS MOTORES COMPATÍVEIS OHC HONDA	NITRÍLICA	75 X 2,7	PACOTE	20	
2019	ANEL VED. TAMPA FILTRO DE ÓLEO	XLX 250 / 350 / TWISTER / FALCON	NITRÍLICA	54 X 2,7	PACOTE	20	
2027	ANEL VED. TAMPA REGULAGEM VÁLVULAS	BIZ 100 / DREAM	NITRÍLICA	30,8 X 3,2	PACOTE	20	
2022	ANEL VED. TAMPA REGULAGEM VÁLVULAS	XLX 250	NITRÍLICA	40 X 2,9	PACOTE	20	
2021	ANEL VED. TAMPA REGULAGEM VÁLVULAS	XLR 250 / 350	NITRÍLICA	56 X 2,5	PACOTE	20	
2015	ANEL VED. VARETA DE ÓLEO	CG 125 / 150 / KS / BIZ / DREAM / NX / TWISTER	NITRÍLICA	18 X 3	PACOTE	20	

### LINHA DE BORRACHAS DE ACABAMENTO / FIXAÇÃO / ESTRIBO / PEDALEIRAS TRASEIRA

Codigo	Produto	Aplicação	Material	Dimensões	und. nota	Emb	CX
3021	BOR. DO AMORTECEDOR	CG 125 até 99 / TITAN 00 KS / YBR	SBS		PACOTE	20	
3057	BOR. DO AMORTECEDOR INFERIOR	TITAN 2002	SBS		PACOTE	20	
3058	BOR. DO AMORTECEDOR SUPERIOR	TITAN 2002	SBS		PACOTE	20	
3023	BOR. DO CAVALETE CENTRAL	CG 125 / TITAN até 99	SBS		PACOTE	20	
3022	BOR. DO CAVALETE CENTRAL	TITAN 2000 / CG 150 / FAN / KS / ES	SBS		PACOTE	20	
3024	BOR. DO CAVALETE LATERAL	TITAN / CG 150 / FAN / KS / ES / CBX 750	SBS		PACOTE	20	
3069	BOR. CORRENTE COMANDO	BIZ 100 / 125	SBS		PACOTE	20	
3054	BOR. ILHO DO PAINEL (MAIOR)	TITAN 2000 / FAN	SBS		PACOTE	20	
3052	BOR. ILHO DO PAINEL (MENOR)	CG 150	SBS		PACOTE	20	
3009	BOR. ILHO DO PARAL. / PAINEL / ESCAP. / LANTERNA	CG 125 todas / TITAN	SBS		PACOTE	20	
3073	BOR. ILHO DO PARALAMA	CG 150 / FAN 150 2004 Diante/ FAN 125 2006 Diante	SBS		PACOTE	20	
3067	BOR. ILHO DO PROTETOR DO ESCAP. (QUADRADO)	FAN 2006 DIANTE / CG 150	SBS		PACOTE	20	
3066	BOR. ILHO DO PROTETOR DO ESCAP. (REDONDO)	FAN 2006 DIANTE / CG 150	SBS		PACOTE	20	
3011	BOR. ILHO DA TAMPA LATERAL (GRANDE)	CG 125 ATÉ 99	SBS		PACOTE	20	
3012	BOR. ILHO DA TAMPA LATERAL (PEQUENA)	CG 125 ATÉ 99	SBS		PACOTE	20	
3041	BOR. ILHO DA TAMPA LATERAL (GRANDE)	TITAN ES / KS / CG 150 / FAN 125 / 150	SBS		PACOTE	20	
3040	BOR. ILHO DA TAMPA LATERAL (PEQUENA)	TITAN ES / KS / CG 150 / FAN 125 / 150	SBS		PACOTE	20	
3036	BOR. ILHO DA TAMPA LATERAL (Redondo)	TITAN ES / KS / CG 150 / FAN 125 / 150	SBS		PACOTE	20	
3071	BOR. ILHO DA TAMPA LATERAL (INFERIOR)	YBR 125	SBS		PACOTE	20	
3072	BOR. ILHO DA TAMPA LATERAL (QUADRADO)	YBR 125	SBS		PACOTE	20	
3070	BOR. ILHO DA TAMPA LATERAL (SUPERIOR)	YBR 125	SBS		PACOTE	20	
3028	BOR. PEDAL DE APOIO DIANTEIRO (ESTRIBO)	BIZ 100 / POP	PVC		PAR	2	



## LINHA DE RETENTORES BENGALAS / MOTORES

Codigo	Produto	Aplicação	Material	Dimensões	und. nota	Emb	CX
1006	RETENTOR DA BENGALA - (MOLA ÚNICA)	CG 125 1986/2008/ BIZ 100 98/05 / BIZ 125 06/10 POP 100 2007 Diante	NITRÍLICA	27 x 39 x 10,5	PACOTE	10	
1011	RETENTOR DA BENGALA - (MOLA ÚNICA)	CG 150 2004 DIANTE / CG160 / BROS125 03 Diante / BROS 150 / BROS160 / XRE 190 / CBX 150 AERO 89 / 94 STRADA 200/ XLS125 87/96 / XLR 97/02 / SAH MODE125 2014 / 15 / PCX 150 2012 DIANTE / DAFRA SPEED150/KANSAS150/SUNDOWN MAX/HANTER 125	NITRÍLICA	31 x 43 x 10,3	PACOTE	10	
1019	RETENTOR DA BENGALA - (MOLA ÚNICA)	TWISTER ATÉ 2008 E A NOVA 2016 DIANTE / CB 300 Todas / NX 200 / XR 200 94 à 2002 / XLX350 R / SAHARA / CRF 230 / CB500 / CBX750 / FAZER 250 2006 até 2011	NITRÍLICA	37 x 50 x 11	PACOTE	10	
1021	RETENTOR DA BENGALA - (MOLA ÚNICA)	YBR / YES / KATANA125 / BURGMAM 125	NITRÍLICA	30 x 40,5 x 10,5	PACOTE	10	
1006-X	RETENTOR DA BENGALA - (MOLA DUPLA)	CG 125 1986/2008/ BIZ 100 98/05 / BIZ 125 06/10 POP 100 2007 Diante	NITRÍLICA	27 x 39 x 10,5	PACOTE	10	
1011-X	RETENTOR DA BENGALA - (MOLA DUPLA)	CG 150 2004 DIANTE / CG160 / BROS125 03 Diante / BROS 150 / BROS160 / XRE 190 / CBX 150 AERO 89 / 94 STRADA 200/ XLS125 87/96 / XLR 97/02 / SAH MODE125 2014 / 15 / PCX 150 2012 DIANTE / DAFRA SPEED150/KANSAS150/SUNDOWN MAX/HANTER 125	NITRÍLICA	31x 43 x 10,3	PACOTE	10	
1019-X	RETENTOR DA BENGALA - (MOLA DUPLA)	TWISTER ATÉ 2008 E A NOVA 2016 DIANTE / CB 300 Todas / NX 200 / XR 200 94 à 2002 / XLX350 R / SAHARA / CRF 230 / CB500 / CBX750 / FAZER 250 2006 até 2011	NITRÍLICA	37x 50 x 11	PACOTE	10	
1028-X	RETENTOR DA BENGALA - (MOLA DUPLA)	XR 200 / XRE 300 / TORNADO / FALCON / HORNET 600/04 / XTZ 250 LAND / TENERE / XT 600 88-92 / COMET T250	NITRÍLICA	41 x 54 x 11	PACOTE	10	
1021-X	RETENTOR DA BENGALA - (MOLA DUPLA)	YBR / YES / KATANA125 / BURGMAM125	NITRÍLICA	30 x 40,5 x 10,5	PACOTE	10	
1031-X	RETENTOR DA BENGALA - (MOLA DUPLA)	SHINERAY XY 50 Q / TRAXX STAR 50	NITRÍLICA	25 x 35 x 10	PACOTE	10	
1016	RETENTOR DO CAMBIO	BIZ 100/ 110/ 125/ POP 100	NITRÍLICA	11,6 x 24 x 10	PACOTE	10	
1009	RETENTOR DO CAMBIO	CG125 / TITAN / AERO / XLX 250 / CBX 200 STRADA / NX 200 / XR 200 XLX250 / TWISTER / TORNADO / X350	NITRÍLICA	14 x 28 x 7	PACOTE	10	
1020	RETENTOR DO CAMBIO	CG 150 / CRF 230 R	NITRÍLICA	14 x 22 x 5	PACOTE	10	
1024	RETENTOR DO CAMBIO	YBR / FACTOR / FAZER150 / XTZ125 / RX / RDZ / DT180 / DT200	NITRÍLICA	12 x 21 x 4	PACOTE	10	
1008	RETENTOR DA EMBREAGEM	CG 125 / TITAN / CBX150/ STRADA / NX200 / XR200	NITRÍLICA	12 x 22 x 5	PACOTE	10	
1017	RETENTOR DA EMBREAGEM	CG 150	NITRÍLICA	12 x 18 x 4	PACOTE	10	
1022	RETENTOR DA EMBREAGEM	YBR 125	NITRÍLICA	12 x 18 x 5	PACOTE	10	
1001	RETENTOR DA HASTE VÁLVULAS (MOLA DUPLA) (VERMELHO)	CG 125 / TITAN 2000 ATÉ 2002 / BROS 150 / NX 200 XR200 /CBX 150/200 / XL / XLX 250 / NX 350 / FALCON / SHADOW 750 / KATANA 125 / VT 600	SILICONE	5,5 x 9,2 x 5,7	PACOTE	10	
1001-V	RETENTOR DA HASTE VÁLVULAS ORIGINAL (MARRON) MOD.	CG 125 / TITAN 2000 ATÉ 2002 / BROS 150 / NX 200 XR200 /CBX 150/200 / XL / XLX 250 / NX 350 / FALCON / SHADOW 750 / KATANA 125 / VT 600	VITON	5,5 x 9,2 x 5,7	PACOTE	10	
1018	RETENTOR DA HASTE VÁLVULAS (MOLA DUPLA) (VERMELHO)	BIZ 100 /125 /C 100 DREAM / TITAN 2003 DIANTE / CG 150 / CG 160 / TWISTER / CB 300 / TORNADO / CBX 750 / YES 125	SILICONE	5 X 8,7 X 8,4	PACOTE	10	
1018-V	RETENTOR DA HASTE VÁLVULAS ORIGINAL (MARRON) MOD.	BIZ 100 /125 /C 100 DREAM / TITAN 2003 DIANTE / CG 150 / CG 160 / TWISTER / CB 300 / TORNADO / CBX 750 / YES 125	VITON	5 X 8,7 X 8,4	PACOTE	10	
1002	RETENTOR DA MESA MAGNETO (PRETO)	CG 125 / TITAN	NITRÍLICA	22 X 35 X 7	PACOTE	10	
1002 S	RETENTOR DA MESA MAGNETO (VERMELHO)	CG 125 / TITAN	SILICONE	22 X 35 X 7	PACOTE	10	
1026	RETENTOR DA MESA MAGNETO EXTERNO - Maior PARTIDA ELÉTRICA	BIZ 100 ES TODAS	NITRÍLICA	30 X 42 X 5	PACOTE	10	
1027	RETENTOR DA MESA MAGNETO EXTERNO - Menor PARTIDA ELÉTRICA	BIZ 100 ES TODAS	NITRÍLICA	18,9 X 28 X 5	PACOTE	10	
1015	RETENTOR DA PARTIDA	BIZ 100 / C100 DREAM	NITRÍLICA	13,8 X 24 X 5	PACOTE	10	
1010	RETENTOR DA PARTIDA	CG 125 / TITAN 150 / BIZ 125 / CBX AERO 200	NITRÍLICA	16 X 28 X 7	PACOTE	10	
1023	RETENTOR DA PARTIDA	YBR / FACTOR / XTZ125 / DT 200	NITRÍLICA	15 X 25 X 6,5	PACOTE	10	
1013	RETENTOR DO PINHÃO	BIZ 100 / C100 DREAM / SHINERAY 50	NITRÍLICA	17 X 29 X 5	PACOTE	10	
1030	RETENTOR DO PINHÃO	BIZ 125	NITRÍLICA	17 X 30 X 5	PACOTE	10	
1007	RETENTOR DO PINHÃO	CG 125 / TITAN / 150 / CBX150 / STRADA / NX200 / XRE200	NITRÍLICA	20 X 34 X 7	PACOTE	10	
1025	RETENTOR DO PINHÃO	YBR / FACTOR / DT200 / XTZ 125	NITRÍLICA	20 X 38 X 5	PACOTE	10	
1029	RETENTOR DA TAMPA DE VÁLVULAS (Alongado)	CG 150 / TWISTER ATÉ 2008 / CB300 / CBX 750	NITRÍLICA		PACOTE	10	
1014	RETENTOR DE VIRABREQUIM (TODAS SEM PARTIDA ELÉTRICA)	BIZ 100 KS	NITRÍLICA	18,9 X 30 X 5	PACOTE	10	
<b>LINHAS DE GUARDA PÓ</b>							
Codigo	Produto	Aplicação	Material	Dimensões	und. nota	Emb	C
3017	GUARDA PÓ DA BENGALA	CG 125 / ML / TURUNA	NITRÍLICA	27 X 45 X 30	PACOTE	10	X
1011-G	GUARDA PÓ DA BENGALA	CG 150 2004 DIANTE / CG160 / BROS125 03 Diante / BROS 150 / BROS160 / XRE 190 / CBX 150 AERO 89 / 94 STRADA 200/ XLS125 87/96 / XLR 97/02 / SAH MODE125 2014 / 15 / PCX 150 2012 DIANTE / DAFRA SPEED150/KANSAS150/SUNDOWN MAX/HANTER 125	NITRÍLICA	31 X 43 X 14	UNIDADE	1	
1011-K	KIT GUARDA PÓ DA BENGALA E RETENTOR (MOLA ÚNICA)	CG 150 2004 DIANTE / CG160 / BROS125 03 Diante / BROS 150 / BROS160 / XRE 190 / CBX 150 AERO 89 / 94 STRADA 200/ XLS125 87/96 / XLR 97/02 / SAH MODE125 2014 / 15 / PCX 150 2012 DIANTE / DAFRA SPEED150/KANSAS150/SUNDOWN MAX/HANTER 125	NITRÍLICA	31 X 43 X 14	KIT	1	



**APONTE A  
CÂMERA DO  
CELULAR E BAIXE  
O CATÁLOGO DIGITAL.**

# LANÇAMENTO!

## COXIM COROA CG 150

**BORRACHA ACOPLADO** (Injetada em peça única)

**Composição:**

Coxim de Coroa para motocicletas fabricada em Borracha Natural e injetada em peça única.

**Função:**

Absorver impactos e vibrações, suportar a carga na roda traseira da moto.

**Vantagens:**

- Feita em borracha natural de ótima qualidade tem como principal característica, grande elasticidade e resiliência (quando submetida a impacto possui capacidade de voltar à sua forma original);
- Fabricada em peça única, facilita a instalação e a substituição;
- Elevada capacidade de amortecimento mecânico;
- Proporciona uma troca de marcha mais suave;
- Mais Flexibilidade e aderência;
- Prolonga o tempo de vida útil da relação.



# LANÇAMENTOS!

## GUARNIÇÃO TAMPA CABEÇOTE

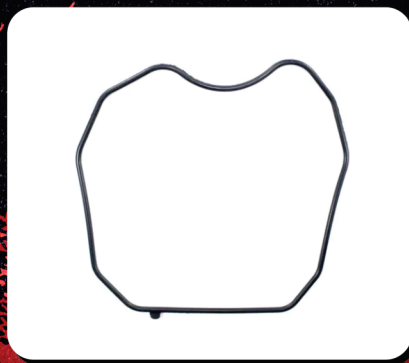
Pop 110 / Biz 110



Cód 5033

## GUARNIÇÃO TAMPA CABEÇOTE

Crosser 150 / Fazer 150 / Factor 150



Cód 5034

## GUARNIÇÃO TAMPA CABEÇOTE

Twister 250 / Ano 2016 em diante



Cód 5035

## KIT BUCHA GARFO TRASEIRO (SEM GUARDA PÓ)

(1 tubo e 2 rolamentos)

NXR 125, 150, 160 Bros / CRF 230



Cód 3075

## KIT BUCHA GARFO TRASEIRO (COM GUARDA PÓ)

(1 tubo, 2 rolamentos e 2 guarda pó)

NXR 125, 150, 160 Bros / CRF 230



Cód 3076

## KIT VEDAÇÃO TAMPA DE VÁLVULA

(01 guarnição e 02 retentores)

Pop 110 / Biz 110




Cód 4017

## KIT VEDAÇÃO TAMPA CABEÇOTE

(01 guarnição e 02 retentores)

Twister 250 / Ano 2016 em diante



Cód 4018

---

# VEDOX<sup>®</sup>

---

INDÚSTRIA DE MOTOPEÇAS



**(71) 3026-8051**



**@vedox\_oficial**



**vedoxmotopecas**

**WWW.VEDOX.COM.BR**